

L'ACTITUD DELS JOVES DE LA COMARCA D'OSONA DAVANT EL FENOMEN DE LA IMMIGRACIÓ



UNIVERSITAT DE VIC
Servei d'Estudis i Empresa

Període de realització de l'estudi

el L'estudi s'ha portat a terme ^{fins al desembre -01} ~~des~~ ^{entre} d'inicis del curs 2001-2002*. En aquest període cal tenir present la situació mundial i la sensibilitat que els joves de 12 a 16 anys podien tenir fruit dels atemptats de l'11 de setembre.

* es podria especificar de setembre o desembre o el primer trimestre del curs


ÍNDEX

1. OBJECTIU

2. METODOLOGIA

- Fases de l'estudi
- Control de qualitat
- Representativitat
- Ponderació dels resultats

3. RESULTATS

- Marc de referència
 - Anàlisi qualitativa
 - Anàlisi quantitativa
 - Com veuen als diferents col·lectius d'immigrants
 - Quines són les situacions i els aspectes que més els molesta
 - Quina opinió tenen respecte la immigració
 - Altres aspectes
 - Classificació de la immigració
 - Especial immigrants
- 

OBJECTIU

El Consell Comarcal d'Osona vol obtenir una descripció acurada de l'actitud dels joves de la comarca d'Osona d'entre 12 i 16 anys davant del fenomen de la immigració per tal de poder implementar accions i dissenyar polítiques de futur.

✓

ÍNDEX



1. OBJECTIU

2. METODOLOGIA

- Fases de l'estudi
- Control de qualitat
- Representativitat
- Ponderació dels resultats

3. RESULTATS

- Marc de referència
- Anàlisi qualitativa
- Anàlisi quantitativa
 - Com veuen als diferents col·lectius d'immigrants
 - Quines són les situacions i els aspectes que més els molesta
 - Quina opinió tenen respecte la immigració
 - Altres aspectes
 - Classificació de la immigració
 - Especial immigrants

2

Fases de l'estudi

L'estudi es va centrar en els joves de la comarca d'Osona de 12 a 16 anys. Per aquest motiu es va demanar la col·laboració a les escoles d'Educació Secundària Obligatòria (E.S.O.) (D'ara en endavant) per tal de facilitar la recollida de la informació.

L'estudi es centra en tres parts:

- Marc de referència
- Fase qualitativa
- Fase quantitativa

Instituts?

↳ ESO

E.S.O. D'ara en endavant

Marc de referència



El marc de referència es centrava en la quantificació dels immigrants a dos nivells:

- Municipal.
- Centres d'Educació Secundària Obligatòria.

L'objectiu final del marc de referència era saber en quin context estaven els joves de la comarca, per tal de poder analitzar si s'observaven comportaments diferents en funció del nombre d'immigrants en què estaven en contacte.

Al llarg de l'estudi es considera que un immigrant és una persona amb una nacionalitat d'origen diferent de l'espanyol i s'amplia la definició incloent la primera generació descendent directa dels anteriors, encara que aquests ja tinguin la nacionalitat espanyola i en termes estrictes no se'ls hauria de considerar immigrants.

Marc de referència - Dades municipals

Per obtenir les dades es van ^{contactar amb} ~~trucar~~ a tots els ajuntaments d'Osona sol·licitant la informació més actualitzada possible. Les últimes dades de censos oficials corresponen a 1996, període que no es va considerar oportú degut als canvis que en aquesta matèria hi ha hagut durant els darrers anys.

Els ajuntaments van mostrar bona disponibilitat a l'hora d'oferir la següent informació: *→ disposició?*

- Nombre total d'habitants del municipi.
- Nombre total d'habitants per sexe.
- Nombre total d'immigrants del municipi.
- Nombre total d'immigrants per sexe.
- País de procedència dels immigrants.

Marc de referència - Dades dels centres

Es va ~~va~~ contactar ^{amb} tots els centres d'Osona que cursen Ensenyament Secundari Obligatori, per tal de demanar la seva col·laboració.

En general, els centres van mostrar molt bona ^{disponibilitat} a excepció de 4 centres de la comarca on no es va poder passar l'enquesta. Per aquest motiu al llarg de l'estudi no es tenen en compte els municipis de Manlleu, Sant Hipòlit de Voltregà, ^{la} Masies de Voltregà i Masies de Roda per no tenir suficient representativitat i per evitar uns nivells d'error elevats.

ESO



Fase qualitativa



Les tècniques utilitzades per portar a terme aquesta fase van ser: reunions de grup i tècniques projectives. En aquesta fase es perseguien dos objectius:

- El primer: tenir una primera idea de ^{taxi. →} saber què és el que els joves de la comarca pensaven sobre la immigració.
- El segon: esbrinar la veritable motivació que hi havia al darrera de les diferents actituds.

A partir d'aquestes dades es va poder confeccionar una enquesta per passar a tots els centres de la comarca i a partir d'aquí quantificar les idees que van sorgir en la fase qualitativa.

Fase qualitativa- Reunions de grup (1)



Es van realitzar quatre reunions de grup en diferents centres d'E.S.O de la comarca. amb Les reunions tenien les següents característiques:

- Dues es van fer a centres de Vic: un de públic i un de privat. I dues més es van fer a municipis de la resta de la comarca (nord i sud), també un de públic i un de privat.
- Els grups estaven formats d'entre 8 i 10 alumnes de 3r i 4t d' E.S.O, ja que podien aportar idees i informació més interessants.
- A les reunions hi havia presents dos tècnics del SEREM: un moderava la sessió i l'altre controlava i prenia detall de l'evolució de la reunió i de tots els comentaris que anaven sorgint.

ajudava a la bona

Fase qualitativa- Reunions de grup (2)



- Durant aquestes reunions els alumnes van seguir una pauta en què es combinava la realització d'exercicis (i la discussió d'aquests).
- Les principals idees que es tractaven s'englobaven en els següents temes:
 - Evolució de la ^{població} composició del seu municipi
 - Què pensaven dels immigrants: opinió en general i per tipus d'immigrants.
 - Activitats o situacions més conflictives.
 - Concepte de Racisme.
 - Perspectives de futur.

Fase quantitativa

Per portar a terme la fase quantitativa de l'estudi es va passar una enquesta a les aules dels centres, ~~aquestes~~ ^{que} es subministraven personalment i s'omplien al mateix moment. A l'annex de l'estudi se'n pot trobar un exemplar.

in the / Document annex /

L'estructura de l'enquesta era: ~~la que es detalla a continuació.~~

- Una primera pregunta on es demanava què entenien per immigrant, que servia per posar-los en context.
- Un bloc de 15 preguntes plantejant diferents situacions i tots els col·lectius considerats a l'estudi i es feia indicar els col·lectius que ells consideraven que complien la sentència.

Fase quantitativa

- Una pregunta entorn del concepte de racisme.
- Un altre bloc de dues on la primera part eren 20 frases relacionades amb aspectes concrets referents als immigrants i ells havien de valorar-les del 0 al 10 en funció del seu grau d'acord, i un segon bloc que tractava d'aspectes més generals.
- Finalment hi havia una sèrie de preguntes relacionades amb el grau i la forma d'adaptació dels diferents col·lectius.
- Per finalitzar es demanaven les dades identificatives.



Si

ÍNDEX

1. OBJECTIU

2. METODOLOGIA

- Fases de l'estudi
- **Control de qualitat**
- Representativitat
- Ponderació dels resultats

3. RESULTATS

- Marc de referència
- Anàlisi qualitativa
- Anàlisi quantitativa
 - Com veuen als diferents col·lectius d'immigrants
 - Quines són les situacions i els aspectes que més els molesta
 - Quina opinió tenen respecte la immigració
 - Altres aspectes
 - Classificació de la immigració
 - Especial immigrants



Control de qualitat

Control de qualitat "a priori"

A l'hora de realitzar les enquestes, un tècnic del SEREM, per classe, es va encarregar de:

- Distribuir les enquestes a les aules.
- Controlar el mètode de recollida d'informació (per tal que les enquestes fossin contestades de forma individual).
- Donar suport als dubtes plantejats pels estudiants a l'hora d'omplir les enquestes.

→ És important considerar que a les escoles es demanava que el professor també fos present a les aules per si sorgia algun problema.



Control de qualitat de les enquestes

Control de qualitat "a posteriori"

- Un segon control es va portar a terme quan es tenien les enquestes i en alguns casos les enquestes no havien estat totalment contestades, en aquests casos les enquestes s'eliminaven.
- També es van eliminar totes aquelles enquestes de joves que tot i que van ^aen una escola de la comarca no són de la comarca d'Osona, així com les enquestes que donaven respostes incoherents.
- Finalment es van eliminar les enquestes d'alguns municipis per falta de representativitat, com ja s'ha comentat anteriorment.

El nombre d'enquestes total era de 1.695, Però les que finalment s'han utilitzat han estat 1.455.

ÍNDEX



1. OBJECTIU

2. METODOLOGIA

- Fases de l'estudi
- Control de qualitat
- **Representativitat**
- Ponderació dels resultats

3. RESULTATS

- Marc de referència
- Anàlisi qualitativa
- Anàlisi quantitativa
 - Com veuen als diferents col·lectius d'immigrants
 - Quines són les situacions i els aspectes que més els molesta
 - Quina opinió tenen respecte la immigració
 - Altres aspectes
 - Classificació de la immigració
 - Especial immigrants

Representativitat

Els resultats de l'estudi es presenten en dos grans blocs:

- Resultats per a estudiants de nacionalitat espanyola. [?]
- Resultats per a estudiants d'immigrants.

Per aquest motiu es detallen taules de representativitat (per cada un dels dos col·lectius) de les següents variables identificatives:

- Tipus de centre
- Curs
- Sexe
- Zona on viu



Representativitat de l'enquesta

Representativitat total de les enquestes per estudiants de nacionalitat espanyola, per estudiants immigrants i pel total d'estudiants.

	Total enq.	Alumnes nacionals de 1r-4t d'ESO d'Osona*	% Error
Autòctons	1.399	3.914	2,10%
Immigrants	56	294	11,80%
Total	1.455	4.208	2,08%

? Font: dades dels centres d'E.S.O. d'Osona, enquesta del SEREM i elaboració pròpia.

? Únicament s'han comptabilitzat els alumnes d'aquelles escoles on s'han passat enquestes.

Representativitat - Autòctons

Representativitat de les enquestes dels estudiants autòctons per sexe.

	Total enq.	% sobre enq.	Alumnes nacionals de 1r-4t d'ESO d'Osona*	% sobre total	% Error
Nois	631	45,1%	2.218	56,7%	3,30%
Noies	703	50,2%	1.696	43,3%	2,83%
Ns-Nc	65	4,7%	-	-	-
Total	1.399	100,0%	3.914	100,0%	2,10%

* Font: dades dels centres d'E.S.O. d'Osona, enquesta del SEREM i elaboració pròpia.

Representativitat de les enquestes dels estudiants autòctons per zones on viuen.

	Total enq.	% sobre enq.	Alumnes nacionals de 1r-4t d'ESO d'Osona*	% sobre total	% Error
Osona sud	400	28,6%	1.122	28,7%	3,93%
Lluçanès	101	7,2%	211	5,4%	7,06%
Osona centre	443	31,7%	1.588	40,6%	3,95%
Osona nord	350	25,0%	757	18,8%	3,80%
Cabrerès	105	7,5%	256	6,5%	7,36%
Total	1.399	100,0%	3.914	100,0%	2,10%

* Font: dades dels centres d'E.S.O. d'Osona, enquesta del SEREM i elaboració pròpia.

Representativitat - Autòctons

Representativitat de les enquestes dels estudiants autòctons per tipus d'escola on estudien.

	Total enq.	% sobre enq.	Alumnes nacionals de 1r-4t d'ESO d'Osona*	% sobre total	% Error
Alumnes de centres públics	743	53,1%	2.218	56,7%	2,93%
Alumnes de centres privats	656	46,9%	1.696	43,3%	3,00%
Total	1.399	100,0%	3.914	100,0%	2,10%

Font: dades dels centres d'ES.O. d'Osona, enquesta del SEREM i elaboració pròpia.

Representativitat de les enquestes dels estudiants autòctons per curs.

	Total enq.	% sobre enq.	Alumnes nacionals de 1r-4t d'ESO d'Osona*	% sobre total	% Error
Enq. Alumnes de 1r	355	25,4%	989	25,3%	4,17%
Enq. Alumnes de 2n	315	22,5%	1.015	25,9%	4,59%
Enq. Alumnes de 3r	361	25,8%	890	22,7%	3,98%
Enq. Alumnes de 4t	368	26,3%	1.020	26,1%	4,09%
Total	1.399	100,0%	3.914	100,0%	2,10%

Font: dades dels centres d'ES.O. d'Osona, enquesta del SEREM i elaboració pròpia.

Representativitat - Immigrants

Representativitat de les enquestes dels estudiants immigrants per sexe.

	Total enq.	% sobre enq.	Immigrants de 1r-4t d'ESO d'Osona*	% sobre total
Nois	32	57,1%	-	2,1%
Noies	21	37,5%	-	2,1%
Ns-Nc	3	5,4%	-	-
Total	56	100,0%	294	100,00

Font: dades dels centres d'E.S.O. d'Osona, enquesta del SEREM i elaboració pròpia.

Representativitat de les enquestes dels estudiants de nacionalitat espanyola per zona on viuen.

	Total enq.	% sobre enq.	Immigrants de 1r-4t d'ESO d'Osona*	% sobre total
Osona sud	12	21,4%	55	18,7%
Lluçanès	2	3,6%	6	2,0%
Osona centre	27	48,2%	172	58,5%
Osona nord	11	19,6%	40	13,6%
Cabrerès	4	7,1%	21	7,1%
Total	56	100,0%	294	100,0%

Font: dades dels centres d'E.S.O. d'Osona, enquesta del SEREM i elaboració pròpia.

99,9 ✓

Representativitat - Immigrants

Representativitat de les enquestes dels estudiants immigrants per tipus d'escola.

	Total enq.	% sobre enq.	Immigrants de 1r-4t d'ESO d'Osona*	% sobre total
Alumnes de centres públics	37	66,1%	203	69,0%
Alumnes de centres privats	19	33,9%	91	31,0%
Total	56	100,0%	294	100,0%

Font: dades dels centres d'E.S.O. d'Osona, enquesta del SEREM i elaboració pròpia.

Representativitat de les enquestes dels estudiants immigrants per curs.

	Total enq.	% sobre enq.	Estudiants d'ESO curs 99-00*	% sobre total
Enq. Alumnes de 1r	20	24,4% 35,7%	72	24,5%
Enq. Alumnes de 2n	17	30,4%	73	24,8%
Enq. Alumnes de 3r	13	23,2%	93	31,6%
Enq. Alumnes de 4t	6	10,7%	56	19,0%
Total	56	100,0%	294	100,0%

Font: dades dels centres d'E.S.O. d'Osona, enquesta del SEREM i elaboració pròpia.

ÍNDEX



1. OBJECTIU

2. METODOLOGIA

- Fases de l'estudi
- Control de qualitat
- Representativitat
- **Ponderació dels resultats**

3. RESULTATS

- Marc de referència
- Anàlisi qualitativa
- Anàlisi quantitativa
 - Com veuen als diferents col·lectius d'immigrants
 - Quines són les situacions i els aspectes que més els molesta
 - Quina opinió tenen respecte la immigració
 - Altres aspectes
 - Classificació de la immigració
 - Especial immigrants

Ponderació dels resultats

Com ja s'ha comentat l'estudi es fa a dos nivells: l'estudi als nacionals i l'estudi als immigrants; en el primer dels casos l'anàlisi de les enquestes s'ha fet ponderant les dades segons el següent criteri:

- El nombre total d'habitants? En edats compreses entre els 12 i 16 anys del municipi on pertany l'estudiant.

La ponderació s'ha portat a terme per tal d'equilibrar el total d'enquestes recollides i no sobredimensionar les respostes de cap municipi. A l'annex ^{hi ha} es recull una taula amb els factors de ponderació aplicats a cada municipi.



ÍNDEX

1. OBJECTIU

2. METODOLOGIA

- Fases de l'estudi
- Control de qualitat
- Representativitat
- Ponderació dels resultats

3. RESULTATS

- **Marc de referència**
- Anàlisi qualitativa
- Anàlisi quantitativa
 - Com veuen als diferents col·lectius d'immigrants
 - Quines són les situacions i els aspectes que més els molesta
 - Quina opinió tenen respecte la immigració
 - Altres aspectes
 - Classificació de la immigració
 - Especial immigrants



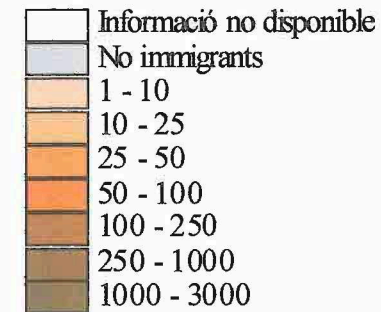
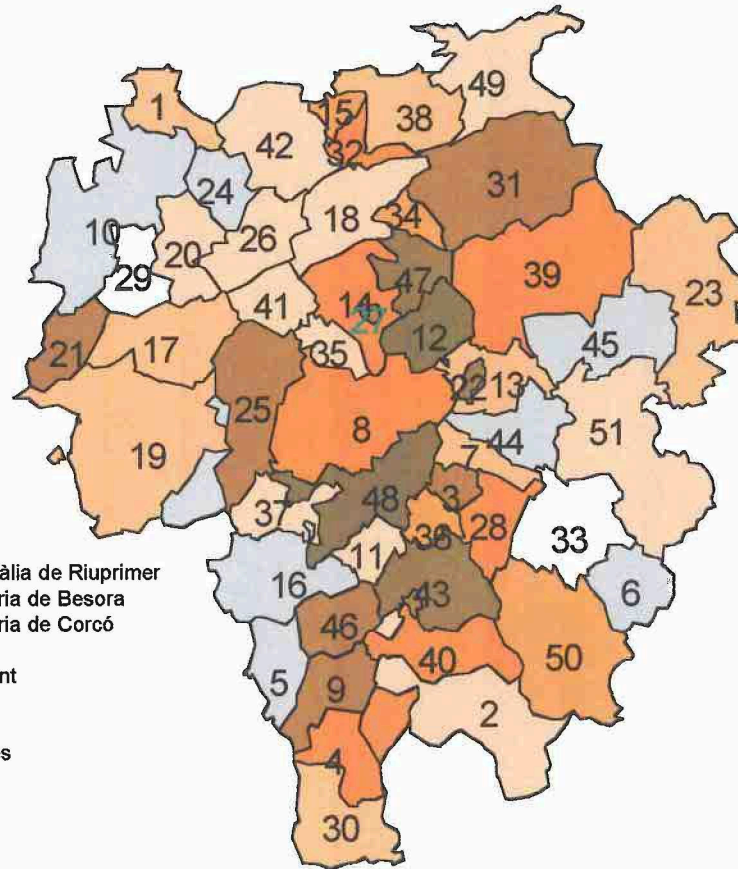
Municipis d'Osona



- | | | | |
|------------------------------|-------------------------------|--------------------------------|---------------------|
| 1. Alpens | 15. Montesquiú | 31. Sant Pere de Torelló | 41. Sobremunt |
| 2. Brull, el | 16. Muntanyola | 32. Sant Quirze de Besora | 42. Sora |
| 3. Calldetenes | 17. Olost | 33. Sant Sadurní d'Osormort | 43. Taradell |
| 4. Centelles | 18. Orís | 34. Sant Vicenç de Torelló | 44. Tavernoles |
| 5. Collsuspina | 19. Oristà | 35. Santa Cecília de Voltregà | 45. Tavertet |
| 6. Espinelves | 20. Perafita | 36. Santa Eugènia de Berga | 46. Tona |
| 7. Folgueroles | 21. Prats de Lluçanès | 37. Santa Eulàlia de Riuprimer | 47. Torelló |
| 8. Gurb | 22. Roda de Ter | 38. Santa Maria de Besora | 48. Vic |
| 9. Hostalets de Balenyà, els | 23. Rupit i Pruit | 39. Santa Maria de Corcó | 49. Vidrà |
| 10. Lluçà | 24. Sant Agustí del Lluçanès | 40. Seva | 50. Viladrau |
| 11. Malla | | | 51. Vilanova de Sau |
| 12. Manlleu | | | |
| 13. Masies de Roda, les | | | |
| 14. Masies de Voltregà, les | | | |
| | 25. Sant Bartomeu del Grau | | |
| | 26. Sant Boi del Lluçanès | | |
| | 27. Sant Hipòlit de Voltregà | | |
| | 28. Sant Julià de Vilatorrada | | |
| | 29. Sant Martí d'Albars | | |
| | 30. Sant Martí de Centelles | | |

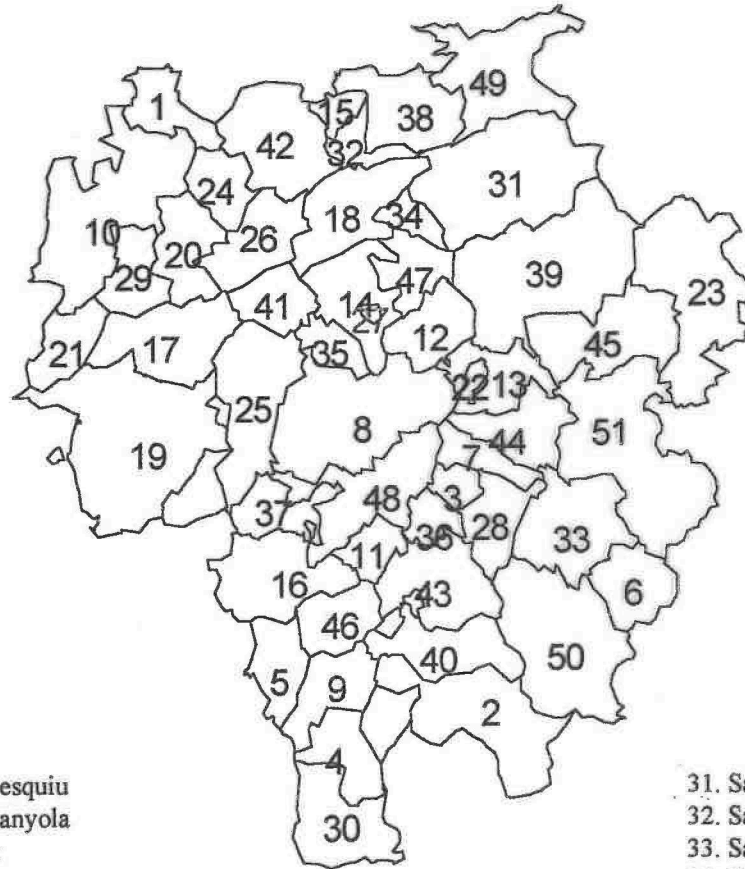
Immigrants per municipis

1. Alpens
2. Brull, el
3. Calldetenes
4. Centelles
5. Colúspina
6. Espinelves
7. Folgueroles
8. Gurb
9. Hostalets de Balenyà, els
10. Lluçà
11. Malla
12. Manlleu
13. Masies de Roda, les
14. Masies de Voltregà, les
15. Montesquiu
16. Muntanyola
17. Olost
18. Orís
19. Oristà
20. Perafita
21. Prats de Lluçanès
22. Roda de Ter
23. Rupit i Pruit
24. Sant Agustí del Lluçanès
25. Sant Bartomeu del Grau
26. Sant Boi del Lluçanès
27. Sant Hipòlit de Voltregà
28. Sant Julià de Vilatorrada
29. Sant Martí d'Albars
30. Sant Martí de Centelles
31. Sant Pere de Torelló
32. Sant Quirze de Besora
33. Sant Sadurn d'Osormort
34. Sant Vicenç de Torelló
34. Sant Vicenç de Torelló
35. Santa Cecília de Voltregà
36. Santa Eugènia de Berga
37. Santa Eulàlia de Riuprimer
38. Santa Maria de Besora
39. Santa Maria de Corcó
40. Seva
41. Sobremunt
42. Sora
43. Taradell
44. Tavèrnoles
45. Tavertet
46. Tona
47. Torelló
48. Vic
49. Vidrà
50. Viladrau
51. Vilanova de Sau



- **Font:** Dades subministrades pels ajuntaments i elaborades pel SEREM els setembre de 2001. Les dades dels municipis de Vic i Tona són del desembre del 2000.


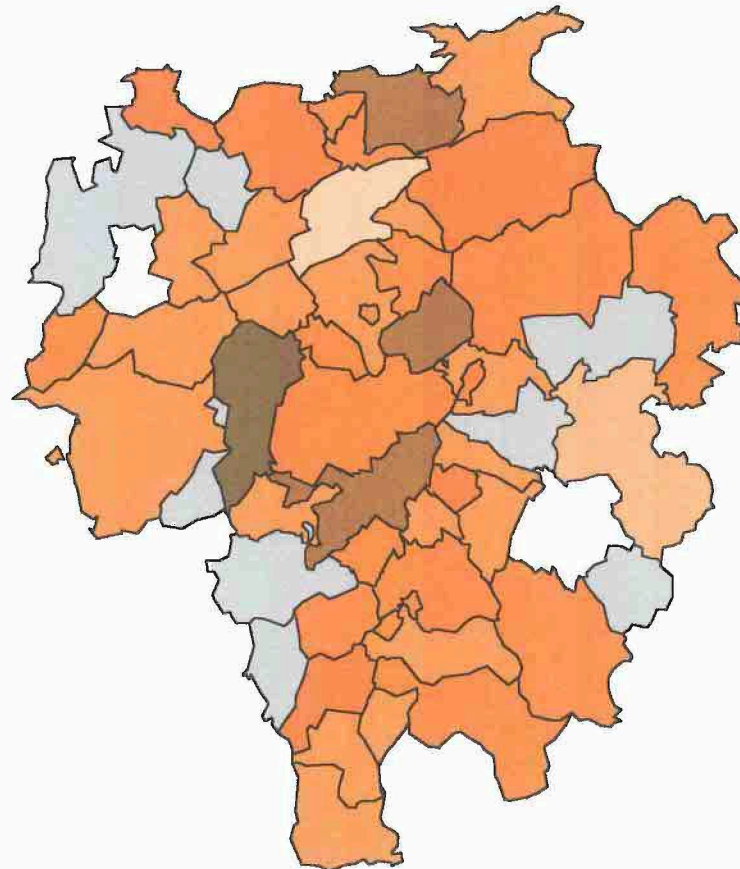
Municipis d'Osona



- | | | | |
|--------------------------------|--|--|--|
| 1. Alpens | | | |
| 2. Brull, el | | | |
| 3. Calldetenes | | | |
| 4. Centelles | | | |
| 5. Collsuspina | | | |
| 6. Espinelves | | | |
| 7. Folgueroles | | | |
| 8. Gurb | | | |
| 9. Hostalets de Balenyà, els | | | |
| 10. Lluçà | | | |
| 11. Malla | | | |
| 12. Manlleu | | | |
| 13. Masies de Roda, les | | | |
| 14. Masies de Voltregà, les | | | |
| 15. Montesquiu | | | |
| 16. Muntanyola | | | |
| 17. Olost | | | |
| 18. Orís | | | |
| 19. Oristà | | | |
| 20. Perafita | | | |
| 21. Prats de Lluçanès | | | |
| 22. Roda de Ter | | | |
| 23. Rupit i Pruit | | | |
| 24. Sant Agustí del Lluçanès | | | |
| 25. Sant Bartomeu del Grau | | | |
| 26. Sant Boi del Lluçanès | | | |
| 27. Sant Hipòlit de Voltregà | | | |
| 28. Sant Julià de Vilatorrada | | | |
| 29. Sant Martí d'Albars | | | |
| 30. Sant Martí de Centelles | | | |
| 31. Sant Pere de Torelló | | | |
| 32. Sant Quirze de Besora | | | |
| 33. Sant Sadurní d'Osormort | | | |
| 34. Sant Vicenç de Torelló | | | |
| 35. Santa Cecília de Voltregà | | | |
| 36. Santa Eugènia de Berga | | | |
| 37. Santa Eulàlia de Riuprimer | | | |
| 38. Santa Maria de Besora | | | |
| 39. Santa Maria de Corcó | | | |
| 40. Seva | | | |
| 41. Sobremunt | | | |
| 42. Sora | | | |
| 43. Taradell | | | |
| 44. Tavèrnoles | | | |
| 45. Tavertet | | | |
| 46. Tona | | | |
| 47. Torelló | | | |
| 48. Vic | | | |
| 49. Vidrà | | | |
| 50. Viladrau | | | |
| 51. Vilanova de Sau | | | |

Pes dels immigrants per municipis

Osona: 6,08 %



+ distinció colors

- Font: Dades subministrades pels ajuntaments i elaboració del SEREM - Setembre 2001. Les dades dels municipis de Vic i Tona són del desembre del 2000.

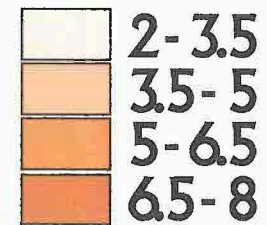
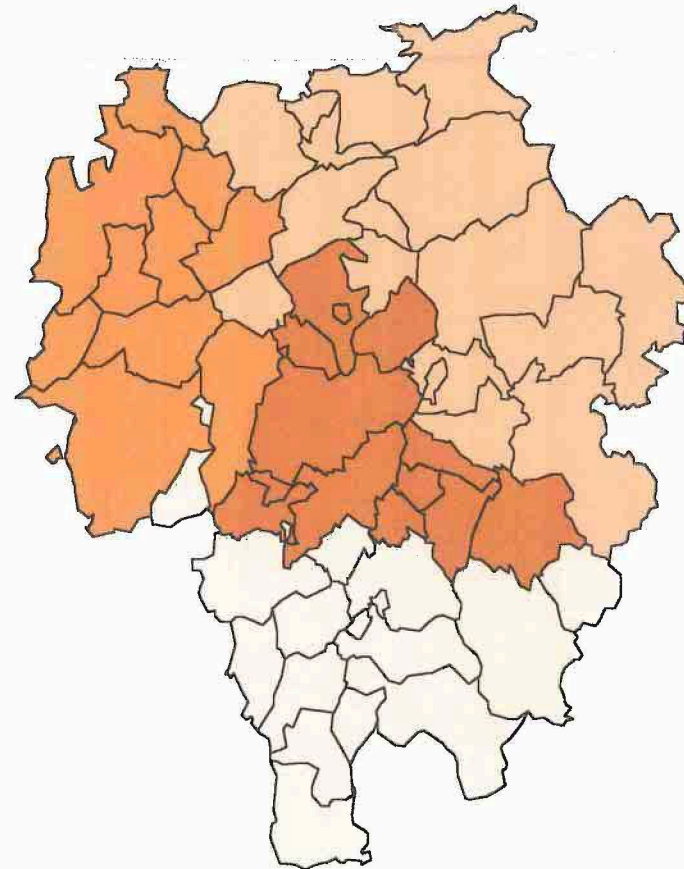
Municipis d'Osona



- | | | | |
|--------------------------------|--|--|--|
| 1. Alpens | | | |
| 2. Brull, el | | | |
| 3. Calldetenes | | | |
| 4. Centelles | | | |
| 5. Collsuspina | | | |
| 6. Espinelves | | | |
| 7. Folgueroles | | | |
| 8. Gurb | | | |
| 9. Hostalets de Balenyà, els | | | |
| 10. Lluçà | | | |
| 11. Malla | | | |
| 12. Manlleu | | | |
| 13. Masies de Roda, les | | | |
| 14. Masies de Voltregà, les | | | |
| 15. Montesquiu | | | |
| 16. Muntanyola | | | |
| 17. Olost | | | |
| 18. Orís | | | |
| 19. Oristà | | | |
| 20. Perafita | | | |
| 21. Prats de Lluçanès | | | |
| 22. Roda de Ter | | | |
| 23. Rupit i Pruit | | | |
| 24. Sant Agustí del Lluçanès | | | |
| 25. Sant Bartomeu del Grau | | | |
| 26. Sant Boi del Lluçanès | | | |
| 27. Sant Hipòlit de Voltregà | | | |
| 28. Sant Julià de Vilatorrada | | | |
| 29. Sant Martí d'Albars | | | |
| 30. Sant Martí de Centelles | | | |
| 31. Sant Pere de Torelló | | | |
| 32. Sant Quirze de Besora | | | |
| 33. Sant Sadurní d'Osormort | | | |
| 34. Sant Vicenç de Torelló | | | |
| 35. Santa Cecília de Voltregà | | | |
| 36. Santa Eugènia de Berga | | | |
| 37. Santa Eulàlia de Riuprimer | | | |
| 38. Santa Maria de Besora | | | |
| 39. Santa Maria de Corcó | | | |
| 40. Seva | | | |
| 41. Sobremunt | | | |
| 42. Sora | | | |
| 43. Taradell | | | |
| 44. Tavèrnoles | | | |
| 45. Tavertet | | | |
| 46. Tona | | | |
| 47. Torelló | | | |
| 48. Vic | | | |
| 49. Vidrà | | | |
| 50. Viladrau | | | |
| 51. Vilanova de Sau | | | |

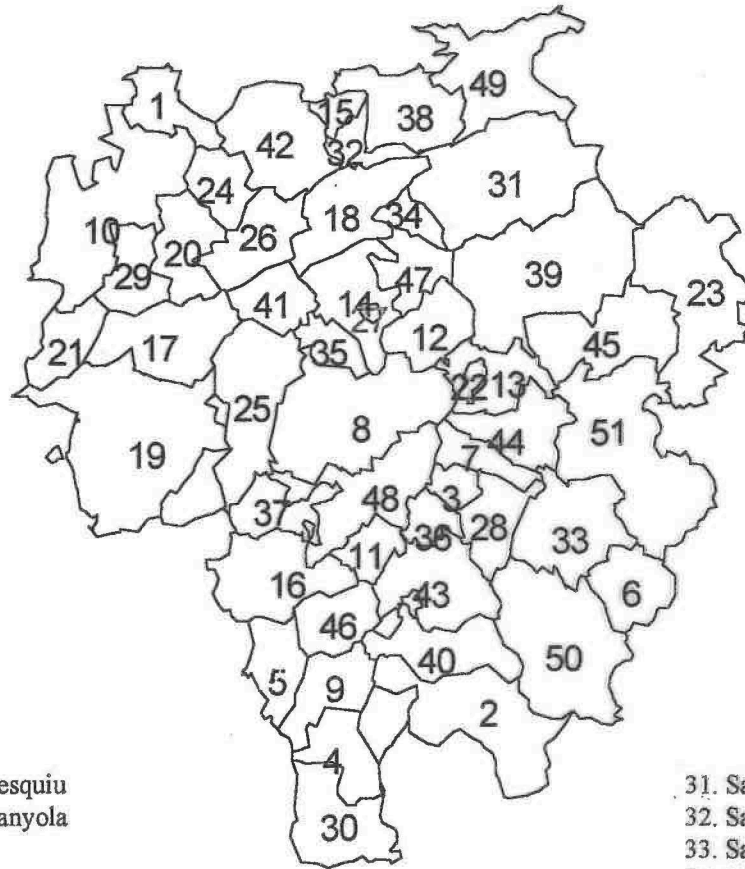
Pes dels immigrants per zona

Osona: 6,08 %



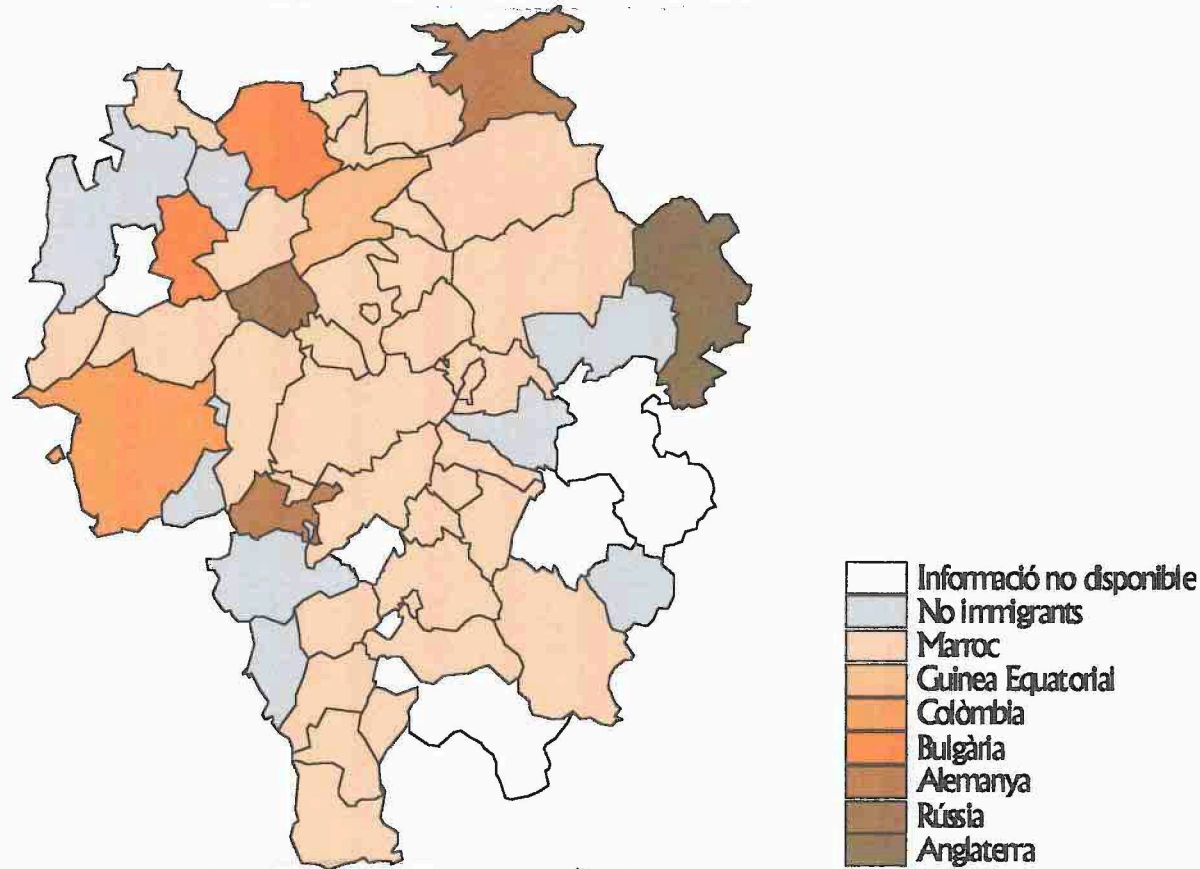
- Font: Dades subministrades pels ajuntaments i elaboració del SEREM - Setembre 2001. Les dades dels municipis de Vic i Tona són del desembre del 2000.

Municipis d'Osona



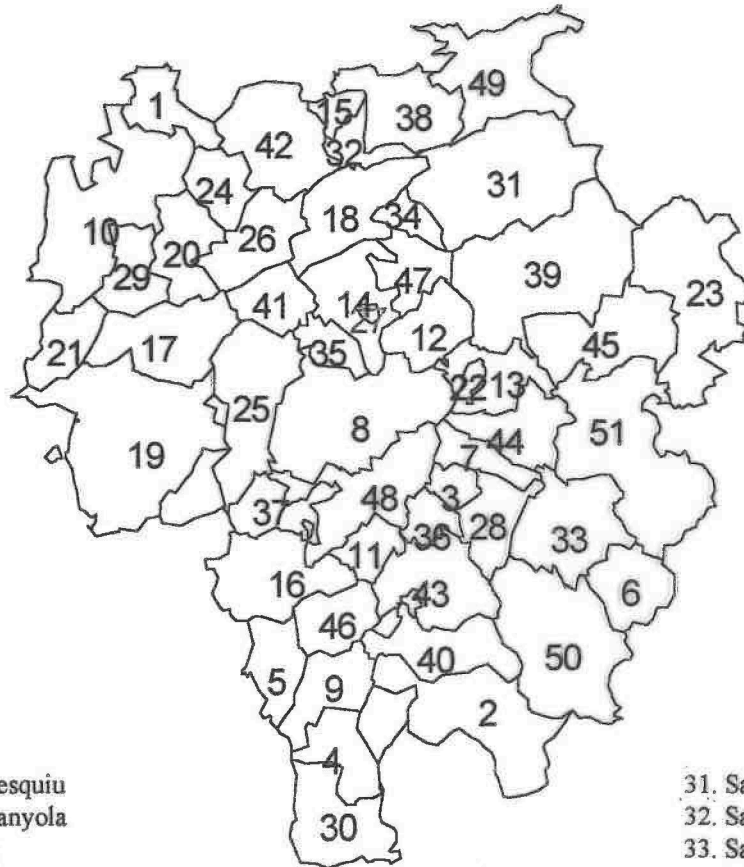
- | | | | |
|--------------------------------|--|--|--|
| 1. Alpens | | | |
| 2. Brull, el | | | |
| 3. Calldetenes | | | |
| 4. Centelles | | | |
| 5. Collsuspina | | | |
| 6. Espinelves | | | |
| 7. Folgueroles | | | |
| 8. Gurb | | | |
| 9. Hostalets de Balenyà, els | | | |
| 10. Lluçà | | | |
| 11. Malla | | | |
| 12. Manlleu | | | |
| 13. Masies de Roda, les | | | |
| 14. Masies de Voltregà, les | | | |
| 15. Montesquiu | | | |
| 16. Muntanyola | | | |
| 17. Olost | | | |
| 18. Orís | | | |
| 19. Oristà | | | |
| 20. Perafita | | | |
| 21. Prats de Lluçanès | | | |
| 22. Roda de Ter | | | |
| 23. Rupit i Pruit | | | |
| 24. Sant Agustí del Lluçanès | | | |
| 25. Sant Bartomeu del Grau | | | |
| 26. Sant Boi del Lluçanès | | | |
| 27. Sant Hipòlit de Voltregà | | | |
| 28. Sant Julià de Vilatorrada | | | |
| 29. Sant Martí d'Albars | | | |
| 30. Sant Martí de Centelles | | | |
| 31. Sant Pere de Torelló | | | |
| 32. Sant Quirze de Besora | | | |
| 33. Sant Sadurní d'Osormort | | | |
| 34. Sant Vicenç de Torelló | | | |
| 35. Santa Cecília de Voltregà | | | |
| 36. Santa Eugènia de Berga | | | |
| 37. Santa Eulàlia de Riuprimer | | | |
| 38. Santa Maria de Besora | | | |
| 39. Santa Maria de Corcó | | | |
| 40. Seva | | | |
| 41. Sobremunt | | | |
| 42. Sora | | | |
| 43. Taradell | | | |
| 44. Tavèrnoles | | | |
| 45. Tavertet | | | |
| 46. Tona | | | |
| 47. Torelló | | | |
| 48. Vic | | | |
| 49. Vidrà | | | |
| 50. Viladrau | | | |
| 51. Vilanova de Sau | | | |

Nacionalitat predominant per municipis



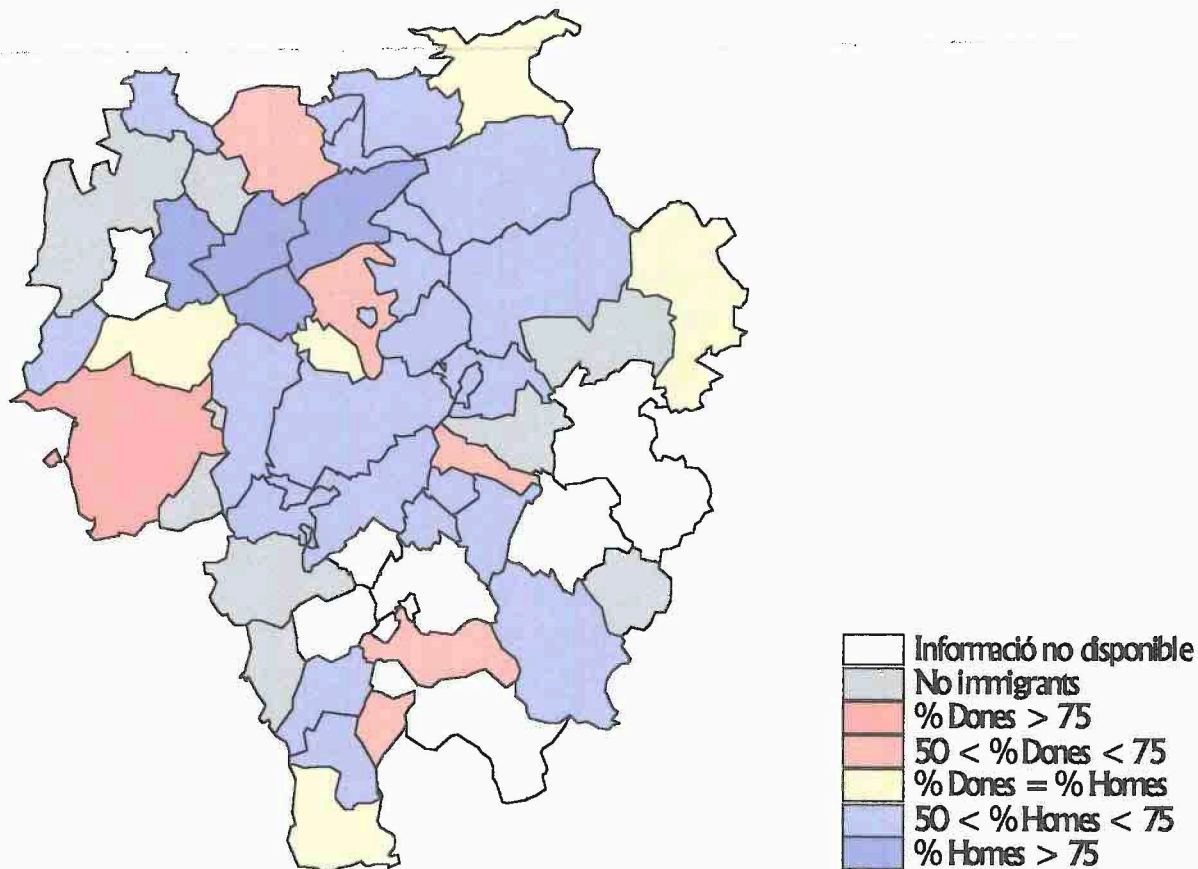
- Font: Dades subministrades pels ajuntaments i elaboració del SEREM - Setembre 2001. Les dades dels municipis de Vic i Tona són del desembre del 2000.

Municipis d'Osona




- | | | | |
|------------------------------|-------------------------------|--------------------------------|---------------------|
| 1. Alpens | 15. Montesquiu | 31. Sant Pere de Torelló | 41. Sobremunt |
| 2. Brull, el | 16. Muntanyola | 32. Sant Quirze de Besora | 42. Sora |
| 3. Calldetenes | 17. Olost | 33. Sant Sadurní d'Osormort | 43. Taradell |
| 4. Centelles | 18. Orís | 34. Sant Vicenç de Torelló | 44. Tavèrnoles |
| 5. Collsuspina | 19. Oristà | 35. Santa Cecília de Voltregà | 45. Tavertet |
| 6. Espinelves | 20. Perafita | 36. Santa Eugènia de Berga | 46. Tona |
| 7. Folgueroles | 21. Prats de Lluçanès | 37. Santa Eulàlia de Riuprimer | 47. Torelló |
| 8. Gurb | 22. Roda de Ter | 38. Santa Maria de Besora | 48. Vic |
| 9. Hostalets de Balenyà, els | 23. Rupit i Pruit | 39. Santa Maria de Corcó | 49. Vidrà |
| 10. Lluçà | 24. Sant Agustí del Lluçanès | 40. Seva | 50. Viladrau |
| 11. Malla | 25. Sant Bartomeu del Grau | | 51. Vilanova de Sau |
| 12. Manlleu | 26. Sant Boi del Lluçanès | | |
| 13. Masies de Roda, les | 27. Sant Hipòlit de Voltregà | | |
| 14. Masies de Voltregà, les | 28. Sant Julià de Vilatorrada | | |
| | 29. Sant Martí d'Albars | | |
| | 30. Sant Martí de Centelles | | |

Pes dels immigrants per gènere



- Font: Dades subministrades pels ajuntaments i elaboració del SEREM - Setembre 2001. Les dades dels municipis de Vic i Tona són del desembre del 2000.

Dades dels centres d'ESO



	Total alumnes	Alumnes immigrants	% immigrants
1r curs	1061	72	6,79
2n curs	1088	73	6,71
3r curs	983	93	9,46
4t curs	1076	56	5,20
Total	4208	294	6,99

ÍNDEX

1. OBJECTIU

2. METODOLOGIA

- Fases de l'estudi
- Control de qualitat
- Representativitat
- Ponderació dels resultats

3. RESULTATS

- Marc de referència
- **Anàlisi qualitativa**
- Anàlisi quantitativa
 - Com veuen als diferents col·lectius d'immigrants
 - Quines són les situacions i els aspectes que més els molesta
 - Quina opinió tenen respecte la immigració
 - Altres aspectes
 - Classificació de la immigració
 - Especial immigrants



Anàlisi Qualitativa

Els principals resultats de la reunió de grup s'englobaven sota les següents àrees:

- Com creien que havia evolucionat la composició del seu municipi?
- Què pensen els joves dels immigrants?
- Activitats o situacions més conflictives
- Què entenen per racisme?
- Perspectives de futur



Com ha evolucionat la composició del teu municipi?

- En general creuen que ha augmentat considerablement la població immigrant, sobretot pel que fa als col·lectius d'origen magrebí, sud-saharians i sud-americans.
- Avantatges que comporta la immigració: més diversitat cultural, increment de la taxa de natalitat, ocupació de llocs de treball que les persones d'aquí no volen ocupar.
- Inconvenients que comporta la immigració: diferències culturals i religioses, concentració d'immigrants en zones concretes, menys llocs de treball, aparició de gent racista, conflictes i tensions entre col·lectius.



Què pensen els joves del immigrants?

- Els joves destaquen als magrebins com a col·lectiu més rebutjat per diferents motius: perquè han arribat massivament, perquè tenen una cultura, religió i costums molt diferents a les d'aquí, perquè no tracten igual a les dones que als homes, etc.
- En el cas dels sud-saharians i sud-americans no hi ha tant rebuig.
- No s'aprecia rebuig en la resta de col·lectius, i fins i tot, alguns són molt ben acceptats.



Activitats o situacions més conflictives

- Menjar : No els molesta gaire les diferències amb el menjar. Consideren que aquestes diferències són per causes religioses i culturals.
- Religió : Creuen que la religió és un del motius que diferencia més la seva cultura i la nostra.
- Cultura : Destaquen sobretot la discriminació que pateixen les dones en determinats col·lectius.
- Llengua : Els pot arribar a molestar que parlin una llengua diferent perquè no els entenen, sobretot pel que fa a la gent gran i els joves que parlen les llengües d'aquí.



Activitats o situacions més conflictives

- Forma de vestir : No els molesta però creuen que pot dificultar que s'integrin.
- Política : Creuen que el govern hauria d'intervenir més per evitar que els col·lectius es concentrin en zones concretes, evitar conflictes i repartir "correctament" les ajudes.
- Escola : Hi ha immigrants (els que fa temps que hi són) que s'integren molt bé i són molt acceptats, mentre que altres no s'integren i els rebutgen la resta de la classe. En general però, creuen que estan mal vistos si són amics d'un immigrant.



Què entenen per racisme?

- Definició de racisme: anar contra les races que són diferents a la seva. Ells creuen que es discrimina la gent pel color de la pell, llengua, religió, costums, etc. Creuen que la seva raça és la millor.
- Creuen que la gent en general és força racista.
- La gent de la seva edat ^{és} són molt radicals i s'han de posicionar clarament en un "bàndol" o l'altre, i els és difícil mantenir-se neutrals. Estan d'acord en que estan en una edat que són fàcilment influenciables i que la força del grup té molt pes.
- N'hi ha que veuen la gent gran com a molt racista, mentre que ^ad'altres els sembla que no, per què no tenen contacte amb els immigrants.

Perspectives de futur

- Dues visions diferents:
 - Positiva : “Amb el temps creiem que ens acostumarem i ens adaptarem”.
 - Negativa : “ S’incrementaran els conflictes i problemes a nivell de convivència i de feina”.
- Actitud respecte l’entrada d’immigrants:
 - Positiva : “Entrada lliure, que no se’ls demani res; ni papers ni feina prèvia a l’arribada.” (aquest eren pocs).
 - Negativa : “No deixar entrar cap immigrant, sota cap condició”.



Perspectives de futur

- Opinió sobre les ajudes:
 - Positiva : “Ajudar-los aquí perquè es puguin integrar, o ajudar-los al país d’origen per evitar la immigració massiva”.
 - Negativa : “ No ajudar-los, que els ajudin en el seu país d’origen”.
- Adaptació / Integració:
 - Positiva : “Ajudar-los a adaptar-se, oferir-los feina, acceptar casaments entre diferents col·lectius, relacionar-s’hi. Els que neixen aquí s’integren millor.”
 - Negativa : “No deixar que s’adaptin de cap manera”.



ÍNDEX

1. OBJECTIU

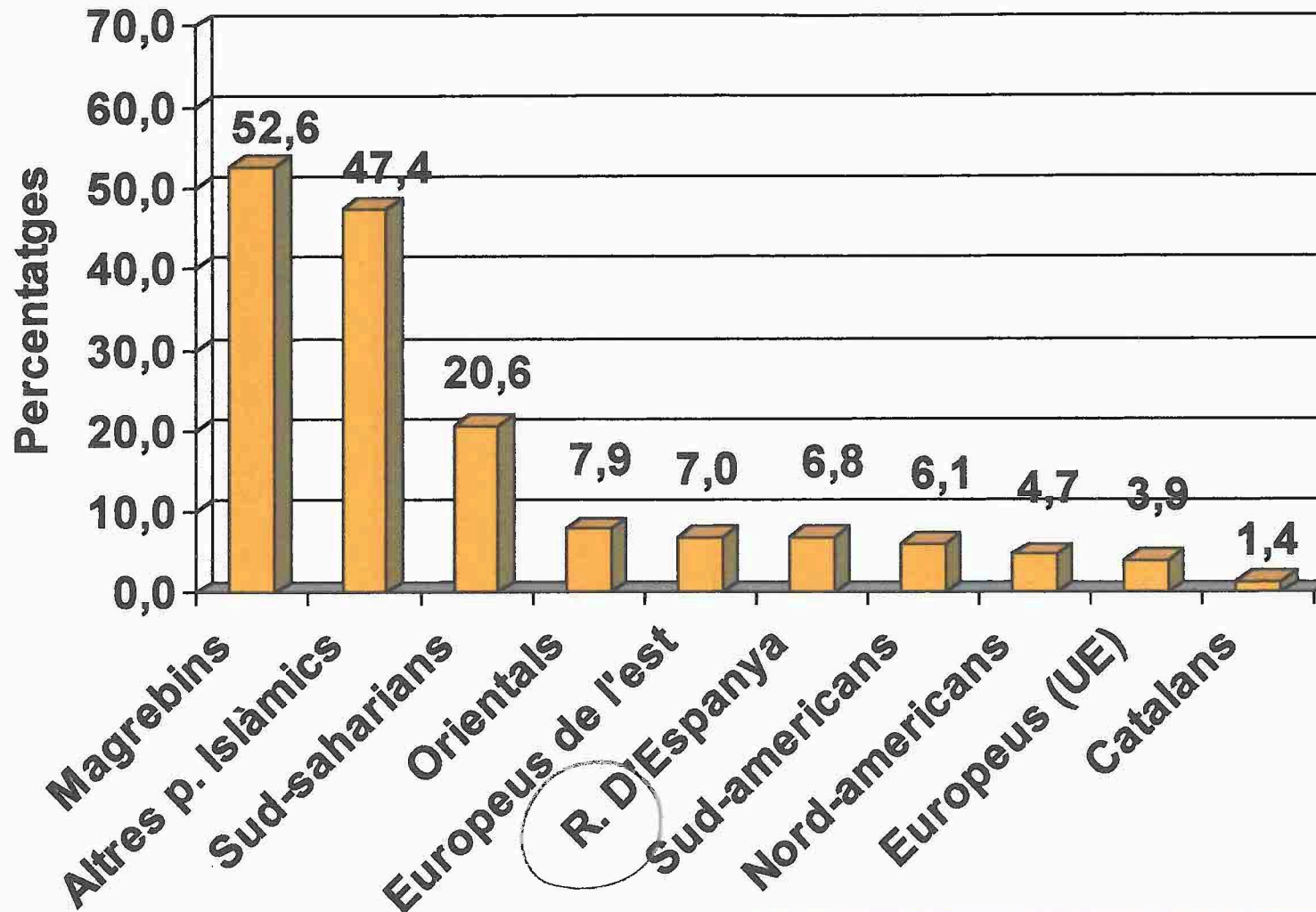
2. METODOLOGIA

- Fases de l'estudi
- Control de qualitat
- Representativitat
- Ponderació dels resultats

3. RESULTATS

- Marc de referència
- Anàlisi qualitativa
- **Anàlisi quantitativa**
 - **Com veuen als diferents col·lectius d'immigrants**
 - Quines són les situacions i els aspectes que més els molesta
 - Quina opinió tenen respecte la immigració
 - Altres aspectes
 - Classificació de la immigració
 - Especial immigrants

Quin és el col·lectiu que menys els agrada?



Quin és el col·lectiu que menys els agrada?

Per observar l'actitud dels joves davant cada un dels col·lectius, es van plantejar 15 situacions amb connotacions negatives. Els enquestats havien d'indicar per quin col·lectiu concret estaven d'acord en la situació plantejada. És important considerar que es podia contestar més d'un col·lectiu o no contestar-ne cap. Per exemple: en el cas dels magrebins s'han contestat de mitjana un 52,6 % de les situacions plantejades.

- Els dos col·lectius que menys agraden als joves són els magrebins i els procedents d'altres països islàmics que mostren uns valors al voltant del 50 %. Els segueixen els immigrants sud-saharians, encara que a força distància (21 %).
- Destaca el col·lectiu de la resta d'Espanya que ocupa el sisè lloc amb uns valors molt similars als europeus de l'est, superant als col·lectius americans.

Explicació per comprendre els quadres

Tots els col·lectius presenten un quadre on s'indica :

- El percentatge d'acord amb cada una de les frases. Aquest es presenta de forma ordenada de més a menys segons el grau d'acord.
- El percentatge d'acord general (independentment de l'origen).
- Finalment hi ha una variable diferència de les dues anteriors columnes, si aquesta resulta positiva, vol dir que el col·lectiu està menys acceptat que la resta. ?
- També es fa un degradat de colors de manera que quan major és el percentatge de joves que està d'acord amb aquella situació més vermell s'indica.



Col·lectiu: MAGREBINS

de patella una persona

Frase	%	% total	Dif.
No estaria disposat/da a tenir un noi/a d'origen...	73,6	25,8	47,8
No m'agradaria tenir per veïns a gent d'origen...	67,4	18,7	48,7
No m'agradaria anar a locals on trobés gent d'origen...	66,9	19,1	47,8
No m'agradaria passar un dia amb els familiars de companys/es d'origen...	63,3	18,0	45,3
A les excursions i colònies d'estiu no compartiria habitació amb un noi/a d'origen...	62,0	17,3	44,7
No sortiria de festa ni aniria al cinema amb un noi/a d'origen...	61,7	18,8	42,9
<i>La mare</i> Si podes, no faria treballs en grup ni estudiaria conjuntament amb nois/es d'origen...	53,3	15,1	38,3
El meu millor amic/ga no seria mai d'origen...	51,4	16,1	35,3
Si podes, faria fora del meu poble tota la gent d'origen...	51,3	13,8	37,5
No em sentiria incòmode si es critiqués a gent d'origen...	46,1	18,4	27,7
No m'agradaria practicar esports amb nois/es d'origen...	41,3	11,8	29,6
No m'agradaria tenir per amics a persones d'origen...	41,2	11,7	29,5
No m'agradaria saber res de costums, cultura i tradicions de gent d'origen...	40,1	11,9	28,2
Em resultaria fàcil barallar-me o fer novatades a nois/es d'origen...	37,0	12,0	25,0
No estaria disposat/da a ajudar en l'adaptació d'algú d'origen...	32,7	9,1	23,6

Un 8,5 % afirma no haver conegut mai algú d'aquest origen

Comentaris

De tots els col·lectius, i com ja es feia referència en la primera transparència d'aquest apartat, els magrebins són els que resulten més perjudicats. En 9 de les 15 situacions, més de la meitat dels enquestats estan d'acord amb les frases, arribant a uns valors màxims del 73,5 % en cas d'haver d'escollir un nòvio/a magrebí/a.

Destaca el rebuig dels aspectes que impliquen una certa relació amb l'immigrant: veïns, anar a locals, vacances, colònies...

Aquest fet es veu en certa forma agreujat si s'observa que només un 8,5 % manifesten no haver conegut mai un magrebí.



Col·lectiu: ALTRES P. ISLÀMICS

Frase	%	% total	Dif.
No estaria disposat/da a tenir un noi/a d'origen...	67,2	25,8	41,4
No m'agradaria tenir per veïns a gent d'origen...	64,1	18,7	45,4
No m'agradaria anar a locals on trobés gent d'origen...	59,8	19,1	40,7
No m'agradaria passar un dia amb els familiars de companys/es d'origen...	56,9	18,0	38,9
No sortiria de festa ni aniria al cinema amb un noi/a d'origen...	55,5	18,8	36,7
A les excursions i colònies d'estiu no compartiria habitació amb un noi/a d'origen...	54,1	17,3	36,8
El meu millor amic/ga no seria mai d'origen...	47,1	16,1	30,9
Si podes, no faria treballs en grup ni estudiaria conjuntament amb nois/es d'origen...	46,1	15,1	31,0
No em sentiria incòmode si es critiqués a gent d'origen...	43,4	18,4	25,0
Si podes, faria fora del meu poble tota la gent d'origen...	42,1	13,8	28,4
No m'agradaria tenir per amics a persones d'origen...	39,6	11,7	27,9
No m'agradaria practicar esports amb nois/es d'origen...	38,2	11,8	26,4
No m'agradaria saber res de costums, cultura i tradicions de gent d'origen...	36,1	11,9	24,2
Em resultaria fàcil barallar-me o fer novatades a nois/es d'origen...	31,2	12,0	19,2
No estaria disposat/da a ajudar en l'adaptació d'algú d'origen...	29,5	9,1	20,4

Un 44,3 % afirma no haver conegut mai algú d'aquest origen

Comentaris

Pel que fa als immigrants que provenen d'altres països islàmics, el rebuig no és tan fort com el cas dels magrebins.

Concretament, en aquest cas són 6 les situacions que són rebutjades per més de la meitat dels enquestats. La resta de situacions segueixen la mateixa tendència, és a dir, els molesten els mateixos aspectes, però en canvi afecta a un grup més reduït de persones, per tant la imatge d'aquest col·lectiu no és tan dolenta com la dels magrebins.



Col·lectiu: SUD-SAHARIANS

Frase	%	% total	Dif.
No estaria disposat/da a tenir un noi/a d'origen...	38,3	25,8	12,6
No sortiria de festa ni aniria al cinema amb un noi/a d'origen...	26,5	18,8	7,7
A les excursions i colònies d'estiu no compartiria habitació amb un noi/a d'origen...	24,3	17,3	7,0
No m'agradaria anar a locals on trobés gent d'origen...	24,0	19,1	5,0
No m'agradaria tenir per veïns a gent d'origen...	23,2	18,7	4,5
No m'agradaria passar un dia amb els familiars de companys/es d'origen...	23,1	18,0	5,2
El meu millor amic/ga no seria mai d'origen...	21,1	16,1	5,0
No em sentiria incòmode si es critiqués a gent d'origen...	19,6	18,4	1,2
Si podes, no faria treballs en grup ni estudiaria conjuntament amb nois/es d'origen...	19,0	15,1	3,9
No m'agradaria saber res de costums, cultura i tradicions de gent d'origen...	16,7	11,9	4,8
Si podes, faria fora del meu poble tota la gent d'origen...	16,0	13,8	2,2
No m'agradaria tenir per amics a persones d'origen...	15,8	11,7	4,1
No m'agradaria practicar esports amb nois/es d'origen...	15,8	11,8	4,0
Em resultaria fàcil barallar-me o fer novatades a nois/es d'origen...	13,2	12,0	1,2
No estaria disposat/da a ajudar en l'adaptació d'algú d'origen...	11,9	9,1	2,8

Un 36,7 % afirma no haver conegut mai algú d'aquest origen

Comentaris

Tot i que l'ordre de les situacions plantejades és pràcticament el mateix que ^{en} els anteriors col·lectius, la valoració que es fa dels sud-saharians és molt més positiva. Excepte la primera situació, la resta ~~de situacions~~ ^{es} ratifiquen menys d'una quarta part dels enquestats, percentatges que no s'allunyen massa de la mitjana de les respostes.

Col·lectiu: ORIENTALS

Frase	%	% total	Dif.
No estaria disposat/da a tenir un noi/a d'origen...	21,9	25,8	-3,9
No em sentiria incòmode si es critiqués a gent d'origen...	11,1	18,4	-7,3
No sortiria de festa ni aniria al cinema amb un noi/a d'origen...	10,5	18,8	-8,3
El meu/millor amic/ga no seria mai d'origen...	8,8	16,1	-7,4
No m'agradaria passar un dia amb els familiars de companys/es d'origen...	8,7	18,0	-9,3
No m'agradaria anar a locals on trobés gent d'origen...	7,9	19,1	-11,2
Si podes, no faria treballs en grup ni estudiaria conjuntament amb nois/es d'origen...	6,8	15,1	-8,3
A les excursions i colònies d'estiu no compartiria habitació amb un noi/a d'origen...	6,7	17,3	-10,6
No m'agradaria saber res de costums, cultura i tradicions de gent d'origen...	6,4	11,9	-5,4
No m'agradaria tenir per veïns a gent d'origen...	6,4	18,7	-12,3
No m'agradaria practicar esports amb nois/es d'origen...	5,3	11,8	-6,5
Em resultaria fàcil barallar-me o fer novetades a nois/es d'origen...	5,0	12,0	-7,0
Si podes, faria fora del meu poble tota la gent d'origen...	4,9	13,8	-8,8
No m'agradaria tenir per amics a persones d'origen...	4,6	11,7	-7,1
No estaria disposat/da a ajudar en l'adaptació d'algú d'origen...	3,3	9,1	-5,8

Un 61,1 % afirma no haver conegut mai algú d'aquest origen

Col·lectiu: EUROPEUS DE L'EST

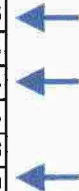
Frases	%	% total	Dif.
No estaria disposat/da a tenir un noi/a d'origen...	16,1	25,8	-9,7
No em sentiria incòmode si es critiqués a gent d'origen...	10,1	18,4	-8,3
No sortiria de festa ni aniria al cinema amb un noi/a d'origen...	9,6	18,8	-9,2
No m'agradaria passar un dia amb els familiars de companys/es d'origen...	8,3	18,0	-9,6
No m'agradaria anar a locals on trobés gent d'origen...	7,6	19,1	-11,5
El meu/millor amic/ga no seria mai d'origen...	7,6	16,1	-8,5
A les excursions i colònies d'estiu no compartiria habitació amb un/noi/a d'origen...	6,5	17,3	-10,8
No m'agradaria tenir per veïns a gent d'origen...	6,4	18,7	-12,3
Si podes, no faria treballs en grup ni estudiaria conjuntament amb nois/es d'origen...	6,3	15,1	-8,8
Em resultaria fàcil barallar-me o fer novatades a nois/es d'origen...	6,0	12,0	-6,0
No m'agradaria saber res de costums, cultura i tradicions de gent d'origen...	4,8	11,9	-7,1
Si podes, faria fora del meu poble tota la gent d'origen...	4,2	13,8	-9,6
No m'agradaria practicar esports amb nois/es d'origen...	4,0	11,8	-7,7
No m'agradaria tenir per amics a persones d'origen...	3,7	11,7	-8,0
No estaria disposat/da a ajudar en l'adaptació d'algú d'origen...	3,1	9,1	-6,1

Un 48,1 % afirma no haver conegut mai algú d'aquest origen

Col·lectiu: RESTA D'ESPANYA

Frase	%	% total	Dif.
No em sentiria incòmode si es critiqués a gent d'origen...	14,5	18,4	-3,9
No m'agradaria anar a locals on trobés gent d'origen...	10,5	19,1	-8,6
Em resultaria fàcil barallar-me o fer novatades a nois/es d'origen...	9,7	12,0	-2,3
No m'agradaria tenir per veïns a gent d'origen...	8,5	18,7	-10,2
El meu/millor amic/ga no seria mai d'origen...	7,2	16,1	-8,9
No estaria disposat/da a tenir un/niò/a d'origen...	7,2	25,8	-18,6
Si podes, faria fora del meu poble tota la gent d'origen...	7,0	13,8	-6,8
No sortiria de festa ni aniria al cinema amb un/ noi/a d'origen...	6,4	18,8	-12,4
Si podes, no faria treballs en grup ni estudiaria conjuntament amb nois/es d'origen...	5,7	15,1	-9,3
A les excursions i colònies d'estiu no compartiria habitació amb un noi/a d'origen...	5,4	17,3	-11,8
No m'agradaria passar un dia amb els familiars de companys/es d'origen...	5,0	18,0	-12,9
No m'agradaria tenir per amics a persones d'origen...	4,4	11,7	-7,3
No m'agradaria saber res de costums, cultura i tradicions de gent d'origen...	3,9	11,9	-7,9
No m'agradaria practicar esports amb nois/es d'origen...	3,7	11,8	-8,0
No estaria disposat/da a ajudar en l'adaptació d'algú d'origen...	2,7	9,1	-6,4

de mare



Col·lectiu: SUD-AMERICANS

Frases	%	% total	Dif.
No estaria disposat/da a tenir un noi/a d'origen...	15,1	25,8	-10,7
No em sentiria incòmode si es critiqués a gent d'origen...	10,7	18,4	-7,7
No sortiria de festa ni aniria al cinema amb un noi/a d'origen...	8,0	18,8	-10,8
El meu millor amic/ga no seria mai d'origen...	6,8	16,1	-9,3
No m'agradaria passar un dia amb els familiars de companys/es d'origen...	5,9	18,0	-12,0
No m'agradaria anar a locals on trobés gent d'origen...	5,9	19,1	-13,2
A les excursions i colònies d'estiu no compartiria habitació amb un noi/a d'origen...	5,7	17,3	-11,6
Si podes, no faria treballs en grup ni estudiaria conjuntament amb nois/es d'origen...	5,6	15,1	-9,5
Em resultaria fàcil barallar-me o fer novatades a nois/es d'origen...	5,1	12,0	-6,8
No m'agradaria tenir per veïns a gent d'origen...	4,3	18,7	-14,4
Si podes, faria fora del meu poble tota la gent d'origen...	4,2	13,8	-9,6
No m'agradaria practicar esports amb nois/es d'origen...	4,0	11,8	-7,7
No m'agradaria saber res de costums, cultura i tradicions de gent d'origen...	3,7	11,9	-8,2
No m'agradaria tenir per amics a persones d'origen...	3,0	11,7	-8,7
No estaria disposat/da a ajudar en l'adaptació d'algú d'origen...	2,8	9,1	-6,3

Un 63,4 % afirma no haver conegut mai algú d'aquest origen

Col·lectiu: NORD-AMERICANS

Frases	%	% total	Dif.
No em sentiria incòmode si es criticués a gent d'origen...	11,0	18,4	-7,4
No estaria disposat/da a tenir un noi/a d'origen...	9,9	25,8	-15,9
El meu millor amic/ga no seria mai d'origen... <i>June</i>	5,5	16,1	-10,6
No sortiria de festa ni aniria al cinema amb un noi/a d'origen...	4,7	18,8	-14,1
Em resultaria fàcil barallar-me o fer novatades a nois/es d'origen...	4,6	12,0	-7,4
No m'agradaria passar un dia amb els familiars de companys/es d'origen...	4,0	18,0	-13,9
Si podes no faria treballs en grup ni estudiaria conjuntament amb nois/es d'origen...	4,0	15,1	-11,1
Si podes faria fora del meu poble tota la gent d'origen... <i>June</i>	4,0	13,8	-9,8
A les excursions i colònies d'estiu no compartiria habitació amb un noi/a d'origen...	3,9	17,3	-13,4
No m'agradaria anar a locals on trobés gent d'origen...	3,7	19,1	-15,4
No m'agradaria tenir per veïns a gent d'origen...	3,5	18,7	-15,2
No m'agradaria saber res de costums, cultura i tradicions de gent d'origen...	3,5	11,9	-8,4
No m'agradaria practicar esports amb nois/es d'origen...	2,8	11,8	-9,0
No m'agradaria tenir per amics a persones d'origen...	2,4	11,7	-9,2
No estaria disposat/da a ajudar en l'adaptació d'algú d'origen...	2,4	9,1	-6,7

Un 55,3 % afirma no haver conegut mai algú d'aquest origen

Col·lectiu: EUROPEUS (UE)

Fraser	%	% total	Dif.
No em sentiria incòmode si es critiqués a gent d'origen...	9,1	18,4	-9,3
No estaria disposat/da a tenir un noi/a d'origen...	8,2	25,8	-17,6
El meu millor amic/ga no seria mai d'origen... <i>me</i>	4,9	16,1	-11,3
No sortiria de festa ni aniria al cinema amb un noi/a d'origen...	4,3	18,8	-14,5
Em resultaria fàcil barallar-me o fer novatades a nois/es d'origen...	4,1	12,0	-7,9
No m'agradaria anar a locals on trobés gent d'origen...	3,8	19,1	-15,3
No m'agradaria passar un dia amb els familiars de companys/es d'origen...	3,4	18,0	-14,6
Si podes, no faria treballs en grup ni estudiaria conjuntament amb nois/es d'origen...	3,4	15,1	-11,7
Si podes, faria fora del meu poble tota la gent d'origen... <i>me</i>	3,2	13,8	-10,6
A les excursions i colònies d'estiu no compartiria habitació amb un noi/a d'origen...	3,1	17,3	-14,2
No m'agradaria saber res de costums, cultura i tradicions de gent d'origen...	2,9	11,9	-9,0
No m'agradaria tenir per veïns a gent d'origen...	2,4	18,7	-16,3
No m'agradaria practicar esports amb nois/es d'origen...	2,3	11,8	-9,5
No estaria disposat/da a ajudar en l'adaptació d'algú d'origen...	2,0	9,1	-7,1
No m'agradaria tenir per amics a persones d'origen...	1,6	11,7	-10,1

Un 23,4 % afirma no haver conegut mai algú d'aquest origen

Comentaris

Pel que fa a la resta de col·lectius coincideixen amb el mateix ordre de rebuig. Si no considerem les primeres situacions (2 o 3 primeres), la resta tan sols hi està d'acord un màxim del 10 % dels enquestats. En tots aquests col·lectius, les respostes o percentatges estan per sota de la mitjana total dels col·lectius.

La situació més rebutjada en relació als col·lectius amb més diferències culturals (orientals, sudamericans,...) és el rebuig a tenir ^{una} un novio/a, fet que no passa per exemple amb els europeus, nord-americans,...

Destacar un cert rebuig dels joves de la comarca davant dels joves procedents de la resta d'Espanya, rebuig superior al manifestat davant els europeus i americans.

els



Com els valoren millor: si els coneixen o no?

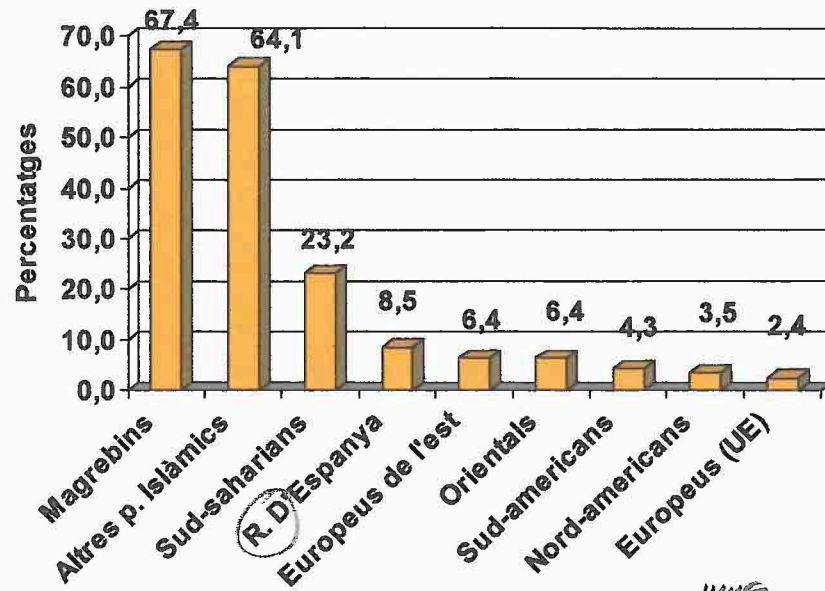
	Si els coneixen	Si no els coneixen	Índex	Grau de coneixement (%)
Altres p. Islàmics	7,17	7,03	1,02	55,70
Sud-saharians	3,06	3,12	0,98	63,30
Europeus de l'est	1,03	1,06	0,97	51,90
Magrebins	7,83	8,58	0,91	91,50
Oriental	1,1	1,24	0,89	38,90
Sud-americans	0,78	1,14	0,68	63,40
Nord-americans	0,46	0,89	0,52	44,70
Europeus (UE)	0,45	1,01	0,45	76,60



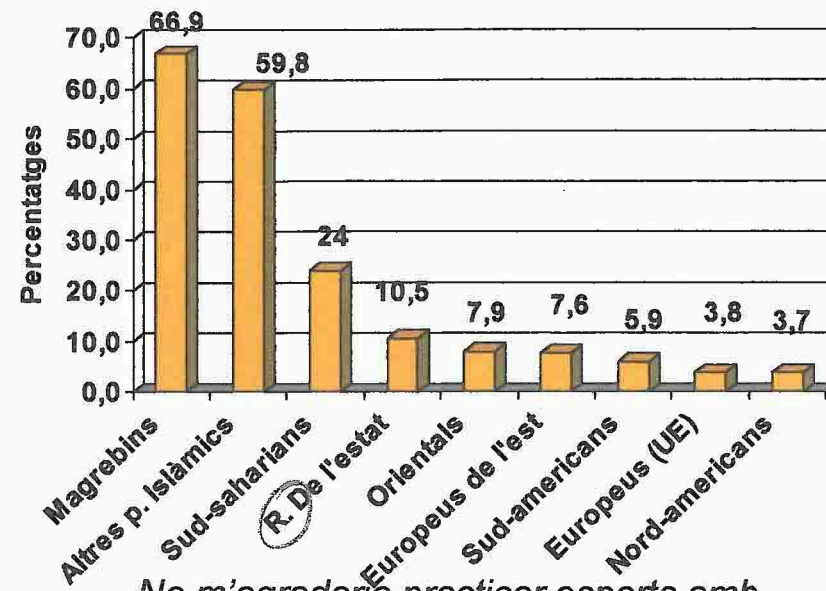
Comentaris

- Es pot afirmar que el coneixement de persones d'un determinat origen, en general, millora la seva imatge a excepció de ~~les~~ que provenen "d'altres països islàmics".
- No obstant, les diferències pel fet d'haver conegut o no a una persona d'aquell origen no són massa elevades.
- S'ha construït un índex que posa en relació la mitjana de respostes obtingudes en cas ~~de~~ que coneguin immigrants d'aquell origen i la mitjana en cas que no. Aquest índex ens podria donar tres situacions diferents:
 - > 1 : ^{avís} seria el cas que conèixer persones d'aquell origen perjudiqui al col·lectiu.
 - $= 1$: seria el cas que conèixer persones d'aquell origen sigui indiferent a no conèixe'n. *conèixer-ne*
 - < 1 : seria el cas que conèixer persones d'aquell origen afavoreixi al col·lectiu.

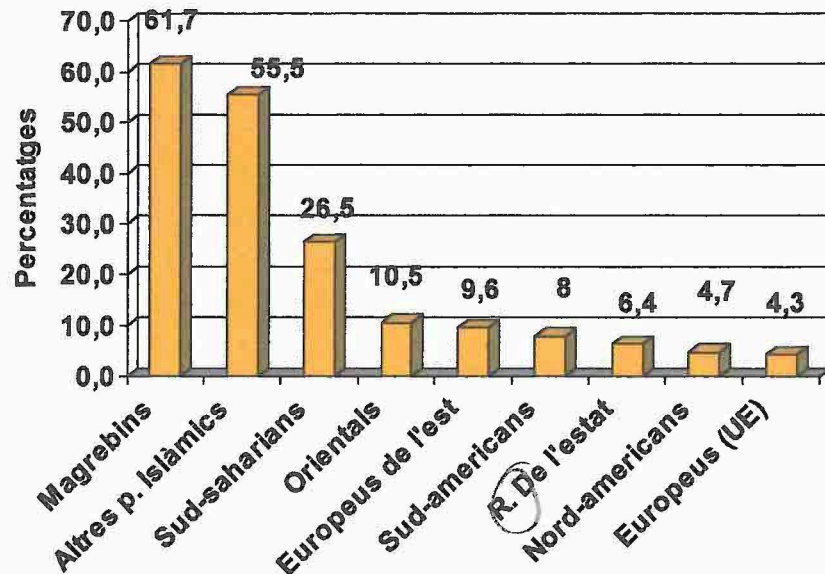
No m'agradaria tenir per veïns a gent d'origen...



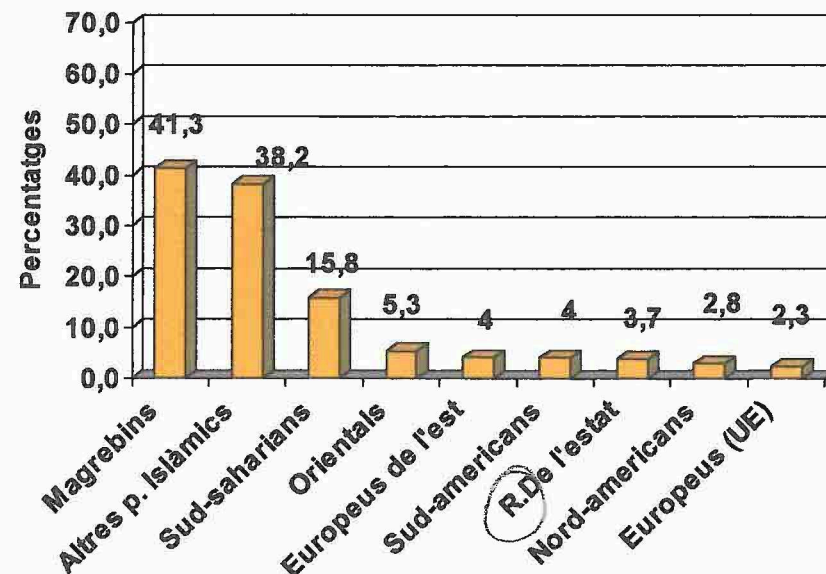
No aniria a locals on trobés gent d'origen...



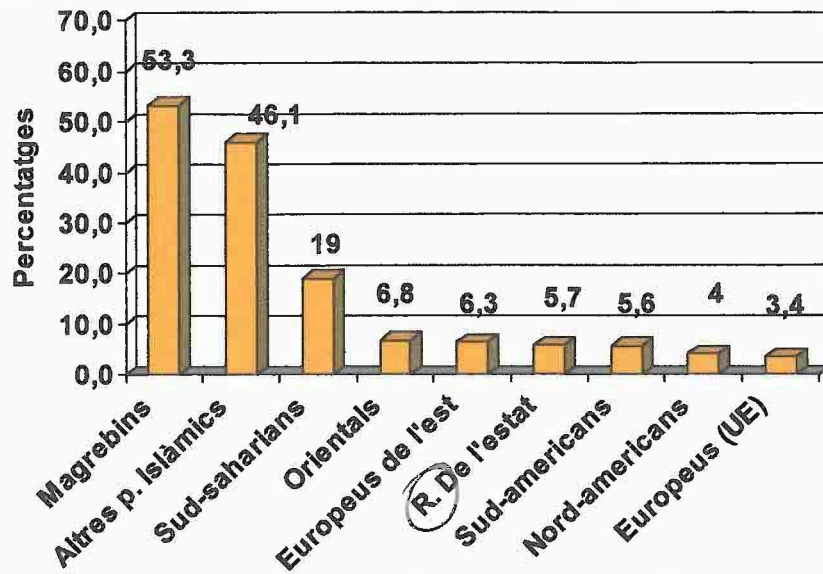
Vo sortiria de festa ni aniria la cinema amb un/ noi/a d'origen...



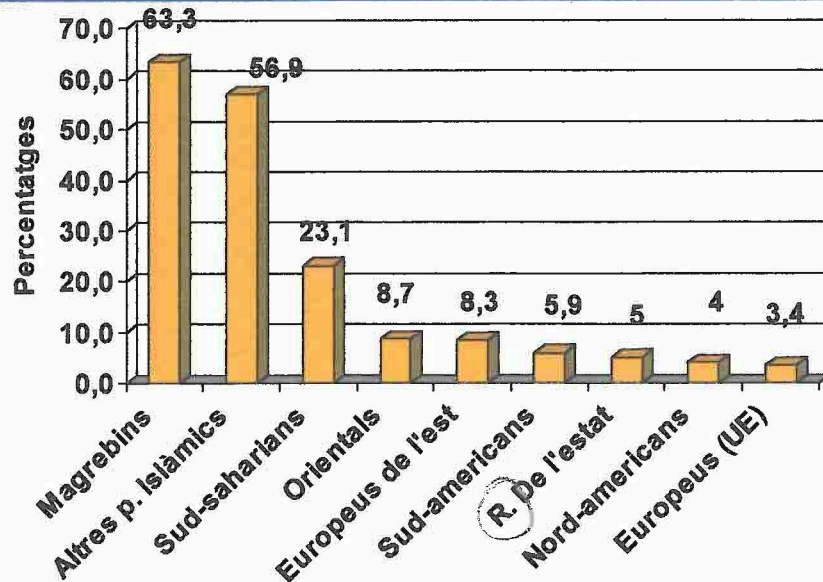
No m'agradaria practicar esports amb nois/es d'origen...



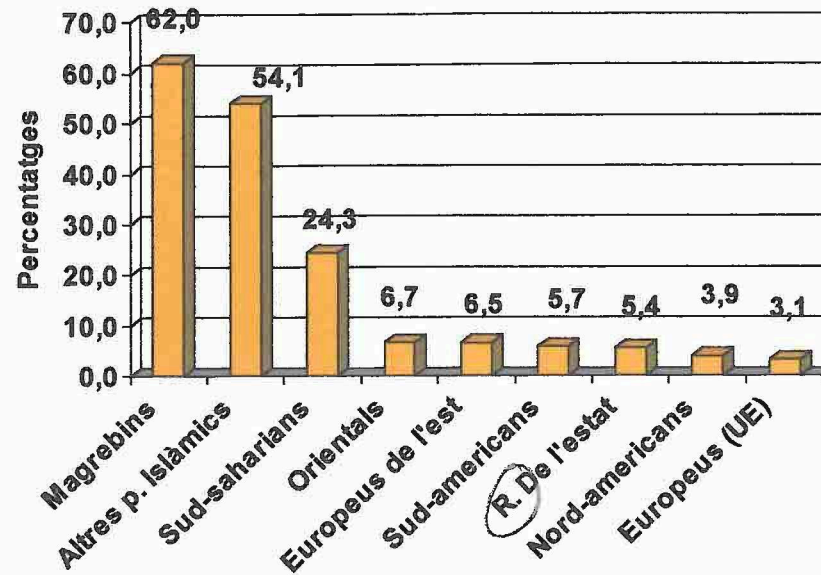
pages
 Si podes no faria treballs en grup ni estudiaria conjuntament amb nois/es d'origen...



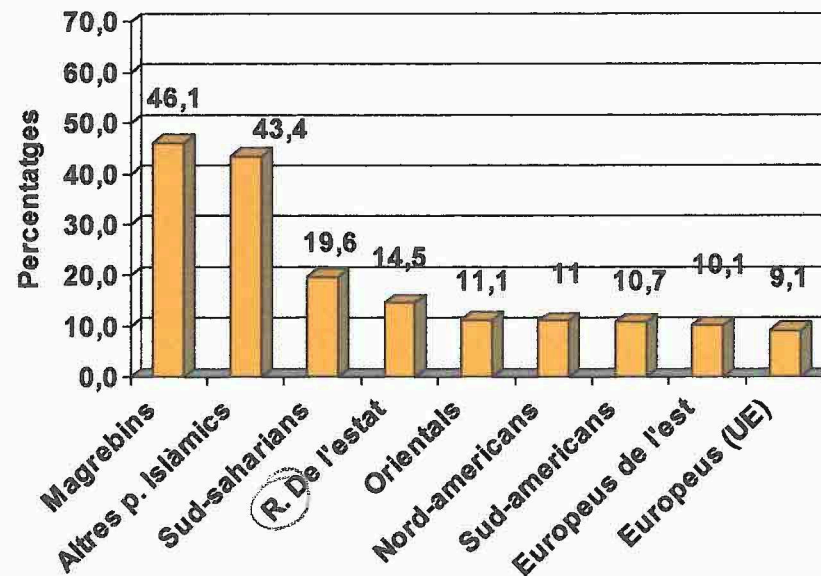
No m'agradaria passar un dia amb els familiars de companys/es d'origen...



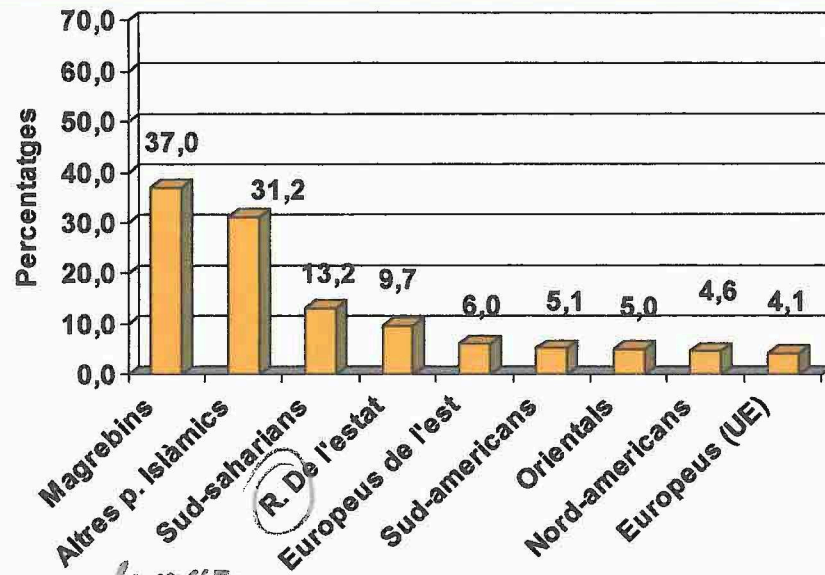
A les excursions i colònies d'estiu no compartiria habitació amb un/ ^{una} noi/a d'origen...



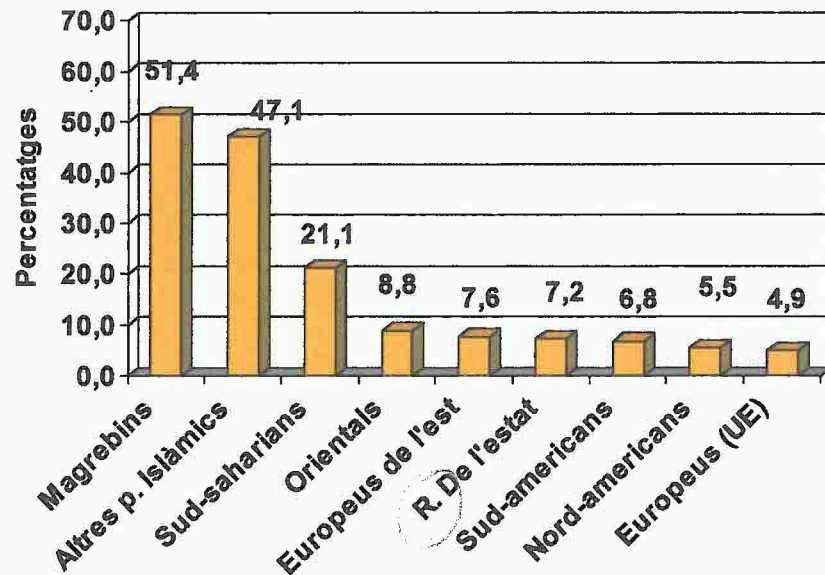
No em sentiria incòmode si es criticués a gent d'origen



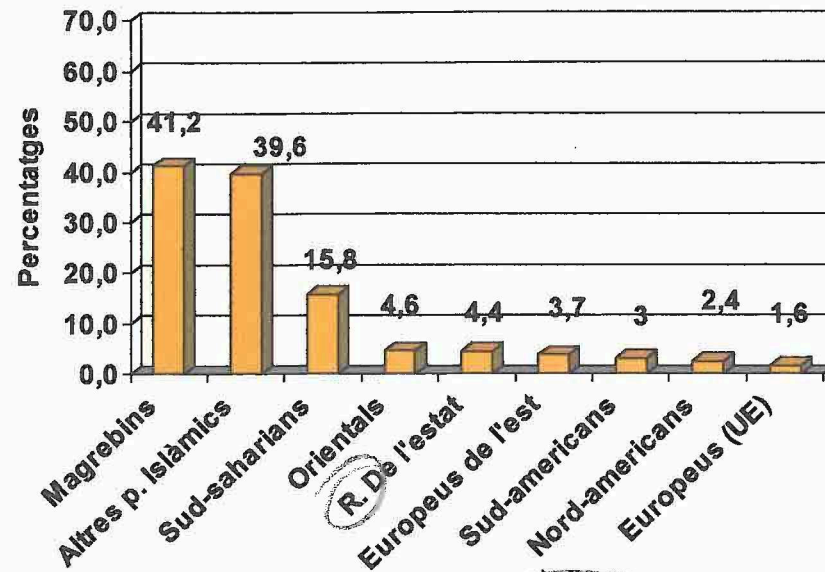
Em resultaria fàcil barallar-me o fer novatades a nois/es d'origen...



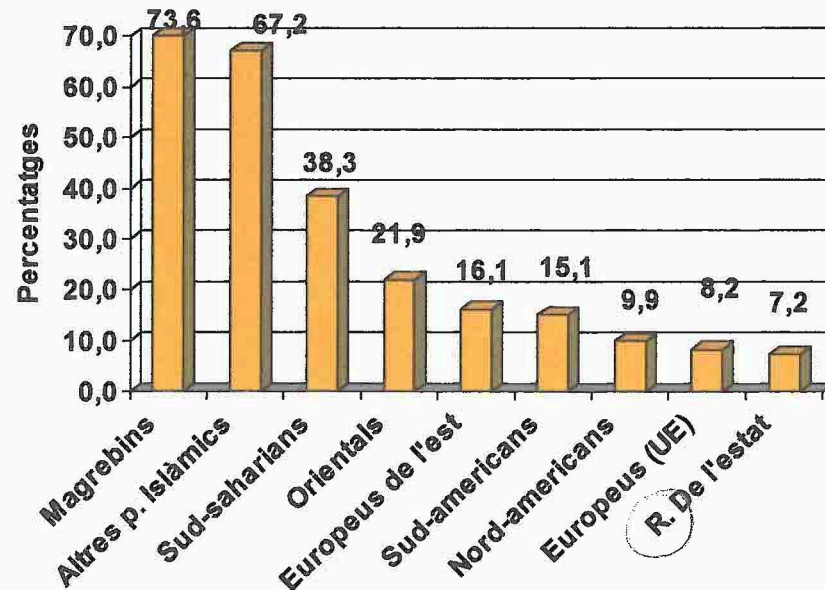
El meu/millor amic/ga no seria mai d'origen...



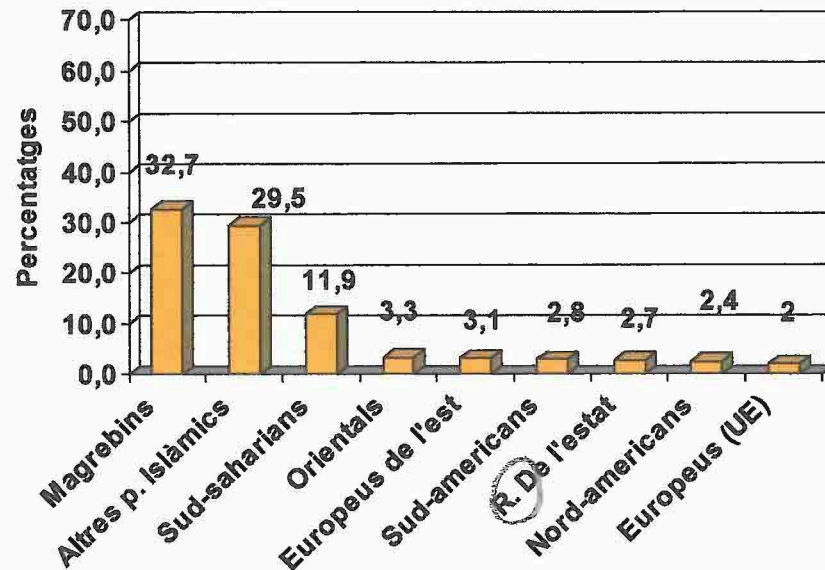
No m'agradaria tenir per amics a persones d'origen.....



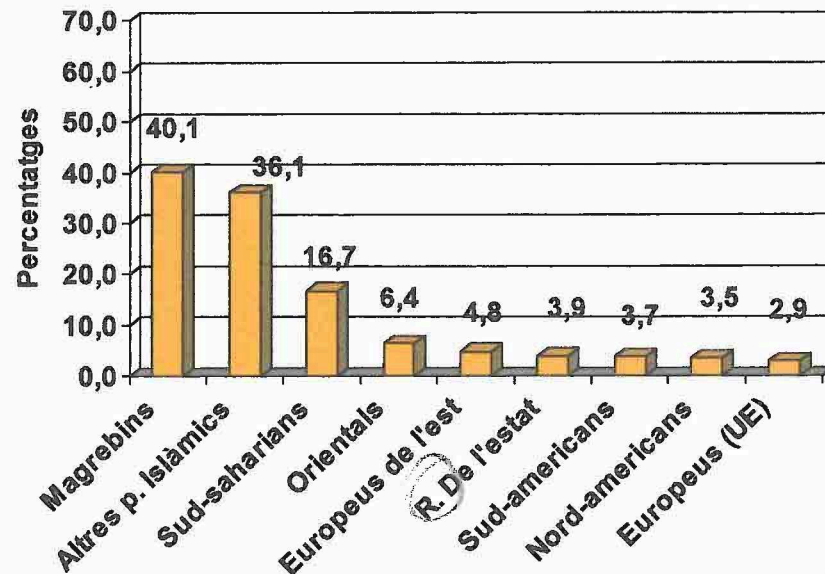
No estaria disposat/da a tenir un/novio/a d'origen...



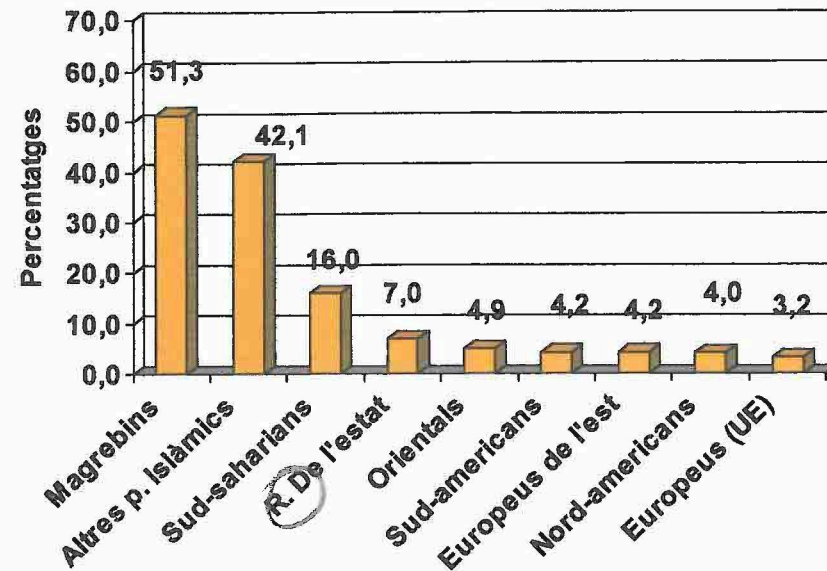
No estaria disposat/da a ajudar en l'adaptació d'algú d'origen...



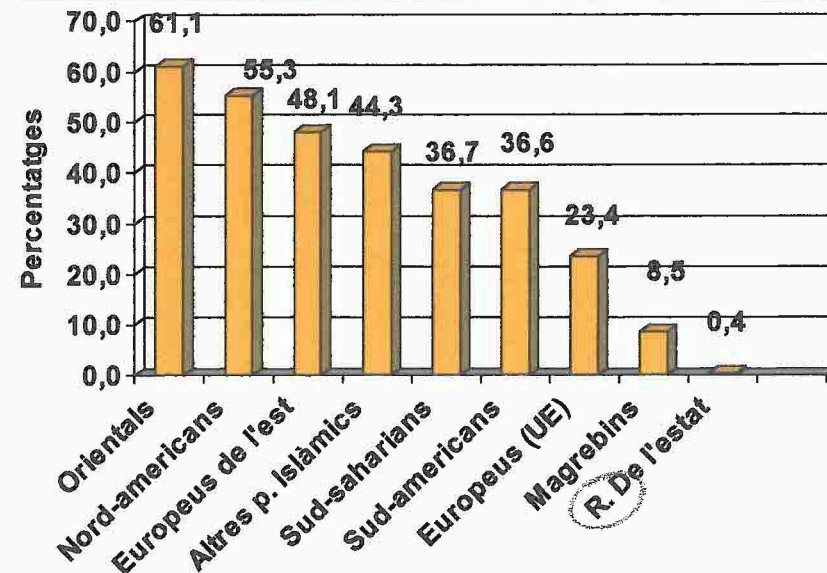
No m'agradaria saber res de costums, cultura i tradicions de gent d'origen...



Si podés, faria fora del meu poble tota la gent d'origen.



No he conegut mai ningú d'origen...



ÍNDEX

1. OBJECTIU

2. METODOLOGIA

- Fases de l'estudi
- Control de qualitat
- Representativitat
- Ponderació dels resultats

3. RESULTATS

- Marc de referència
- Anàlisi qualitativa
- **Anàlisi quantitativa**
 - Com veuen als diferents col·lectius d'immigrants
 - **Quines són les situacions i els aspectes que més els molesta**
 - Quina opinió tenen respecte la immigració
 - Altres aspectes
 - Classificació de la immigració
 - Especial immigrants



Comentaris previs

- En tot aquest apartat es presenta la mitjana de valoració de diferents frases. Les valoracions podien anar del 0 (gens d'acord) al 10 (totalment d'acord). Totes les frases estaven plantejades de forma negativa.
- A continuació s'expressen les mitjanes obtingudes en cada una de les frases i seguidament els resultats de les quatre principals frases en funció de diferents variables sociodemogràfiques.
- Com es podrà observar més endavant, quan es creuen les frases amb variables sociodemogràfiques, no s'observen massa diferències.
- Per altra banda, quan es tracten els resultats de forma agregada, no s'observen matisos que apareixen quan es classifica la població en diferents grups, aquest resultat es donaran més endavant.

"Em molesta que determinats grups d'immigrants no tinguin voluntat d'adaptar-se"

"Seria inacceptable que els immigrants rebessin més ajudes que els d'aquí"

"Em molesta la discriminació que crec que pateix la dona en determinats grups d'immigrants"

"Em molesta l'actitud intimidatòria que crec que tenen determinats grups d'immigrants"

"Em molestaria que a les escoles es fes un tracte diferent (menjar...) segons les costums religioses de det. grups d'imm."

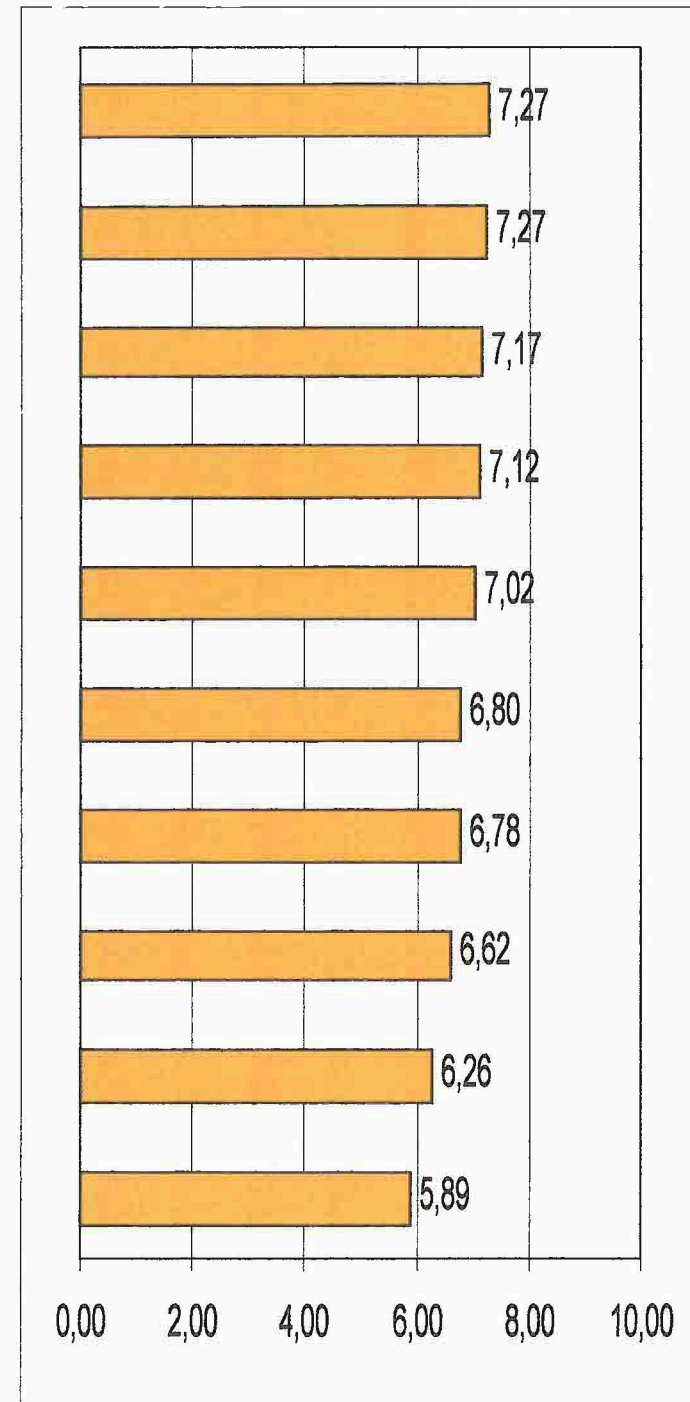
"Em molesta la falta d'higiene que crec que tenen determinats grups d'immigrants"

"Em preocupa la predisposició a la violència que crec que tenen determinats grups d'immigrants"

"Em molesta el desig d'imposar la seva religió que crec que tenen determinats grups d'immigrants"

"Em molesta que apareguin partits polítics que només defensin els drets de determinats grups d'immigrants"

"Em preocupa l'excessiu fanatisme religiós que crec que tenen determinats grups d'immigrants"



"Em molesta que els immigrants rebin qualsevol tipus d'ajudes (diners, menjar, roba,...)

"Em molesta que determinats grups d'immigrants parlin la seva llengua"

"Em molesta que determinats grups d'immigrants vesteixin diferent a mi"

"Em molesta que els meus amics defensin els immigrants"

"Em considero intel·lectualment superior a alguns grups d'immigrants"

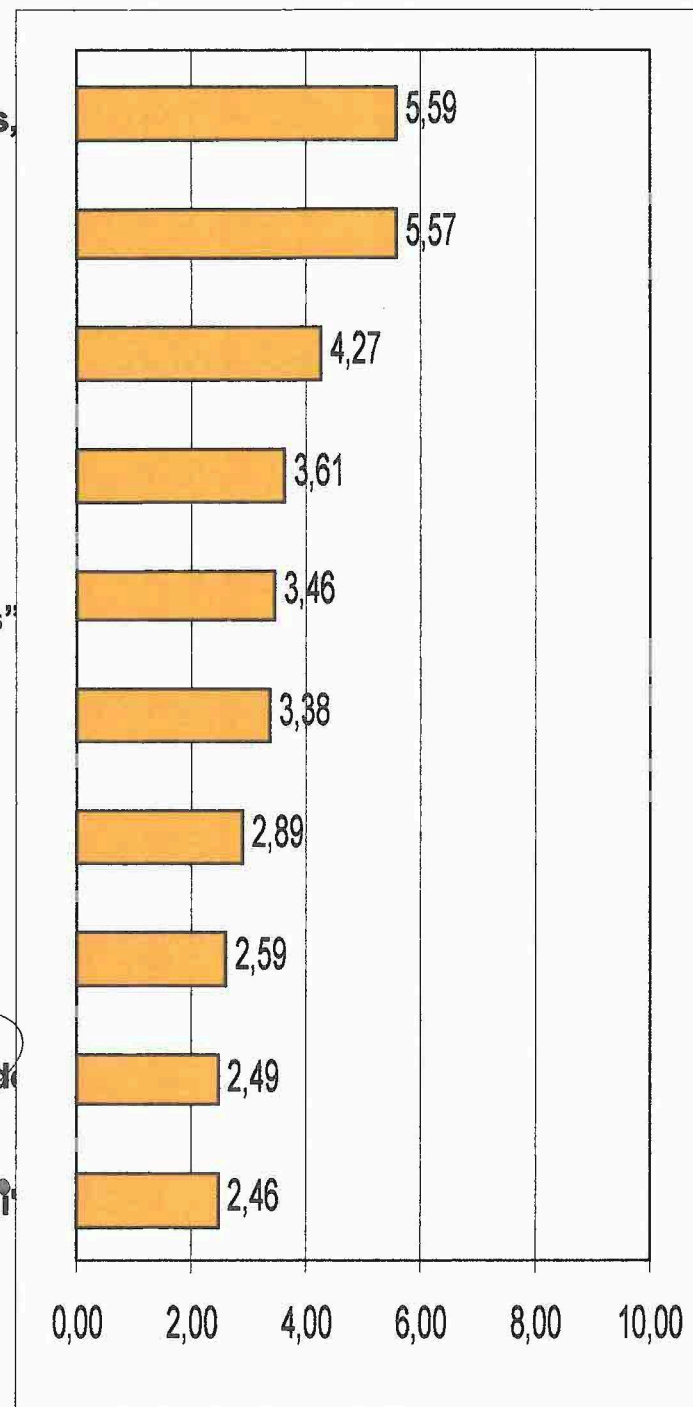
"Em molesta menys la immigració de gent rica que la de gent pobre"

"M'espanta la superioritat física que crec que tenen alguns grups d'immigrants"

"Em molesta la diferència de color de la pell de determinats grups d'immigrants"

"Em molesta que els immigrants enviïn els estalvis al seu país enlloc de gastar-los aquí"

"Em molesta que determinats grups d'immigrants mengin diferent a mi"



Comentaris

Tot i que les situacions més molestes no arriben a uns nivells extremadament elevats, destaquen aquelles relacionades amb la falta de voluntat d'integració dels immigrants, així com aquelles relacionades amb un tracte favorable diferenciat que puguin rebre (ajudes institucionals, situacions escolars,...).

home!



També cal destacar la discriminació a la dona i l'actitud intimidatòria dels immigrants com a situacions força molestes.

Les situacions menys molestes ^{per als} ~~pels~~ joves de la comarca tenen a veure amb situacions que no impliquen una relació directa amb els immigrants, ni cap altra conseqüència ~~pels~~ ^{per als} seus interessos. Es tracta del color de la pell, la gastronomia, ^{l'}enviament dels estalvis al país d'origen,...

Aspectes principals

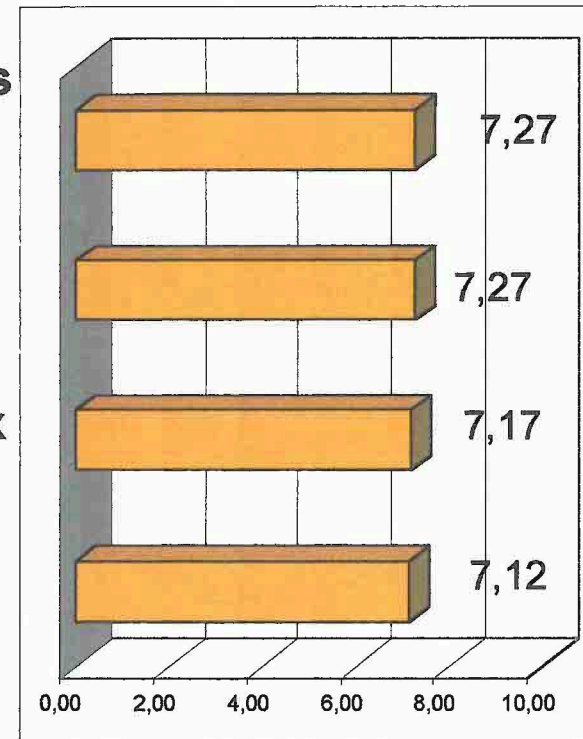


"Em molesta que determinats grups d'immigrants no tinguin voluntat d'adaptar-se"

"Seria inacceptable que els immigrants rebessin més ajudes que els d'aquí"

"Em molesta la discriminació que crec que pateix la dona en determinats grups d'immigrants"

"Em molesta l'actitud intimidatòria que crec que tenen determinats grups d'immigrants"



Aspectes concrets segons gènere

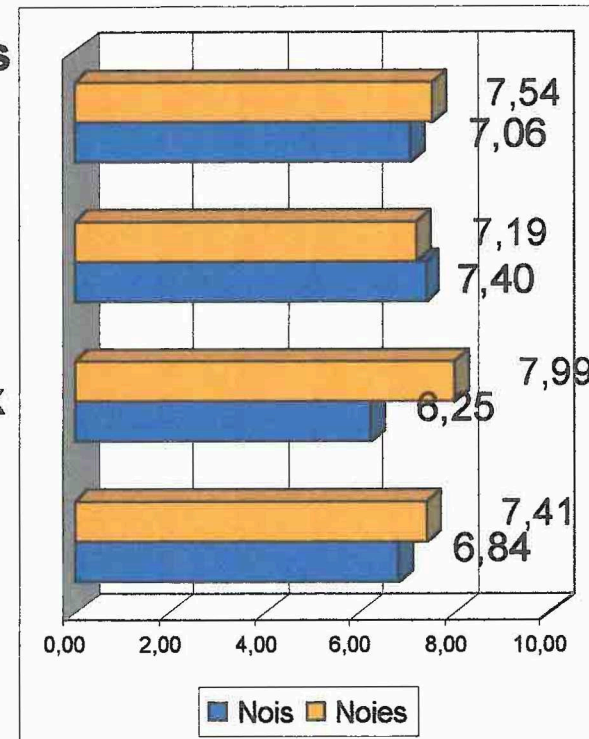


"Em molesta que determinats grups d'immigrants no tinguin voluntat d'adaptar-se"

"Seria inacceptable que els immigrants rebessin més ajudes que els d'aquí"

"Em molesta la discriminació que crec que pateix la dona en determinats grups d'immigrants"

"Em molesta l'actitud intimidatòria que crec que tenen determinats grups d'immigrants"



Comentaris

Les noies es mostren generalment més molestes en les afirmacions, especialment a la frase: "Em molesta la discriminació que crec que pateix la dona en determinats grups d'immigrants" on la diferència és de gairebé dos punts. *d'acord amb*

També són molt més sensibles a les possibles actituds intimidatòries i a la manca de voluntat d'adaptació, mentre que amb el tema dels ajuts no es presenten tantes diferències.



Aspectes concrets segons edat

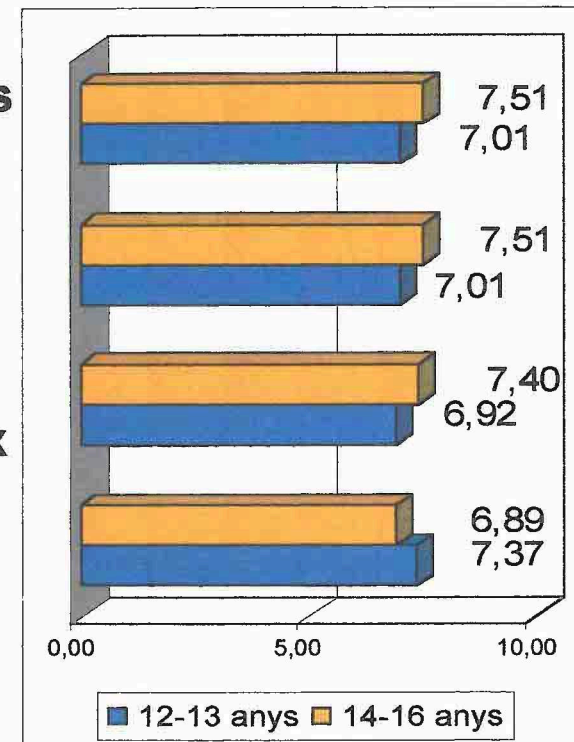


"Em molesta que determinats grups d'immigrants no tinguin voluntat d'adaptar-se"

"Seria inacceptable que els immigrants rebessin més ajudes que els d'aquí"

"Em molesta la discriminació que crec que pateix la dona en determinats grups d'immigrants"

"Em molesta l'actitud intimidatòria que crec que tenen determinats grups d'immigrants"



Comentaris

En general, com més grans més molestos es mostren en les situacions plantejades. L'única excepció és la frase: "Em molesta l'actitud intimidatòria que crec que tenen determinats grups d'immigrants" on els més joves hi estan més d'acord, segurament per una sensació d'inferioritat física.



Aspectes concrets segons la zona on viuen

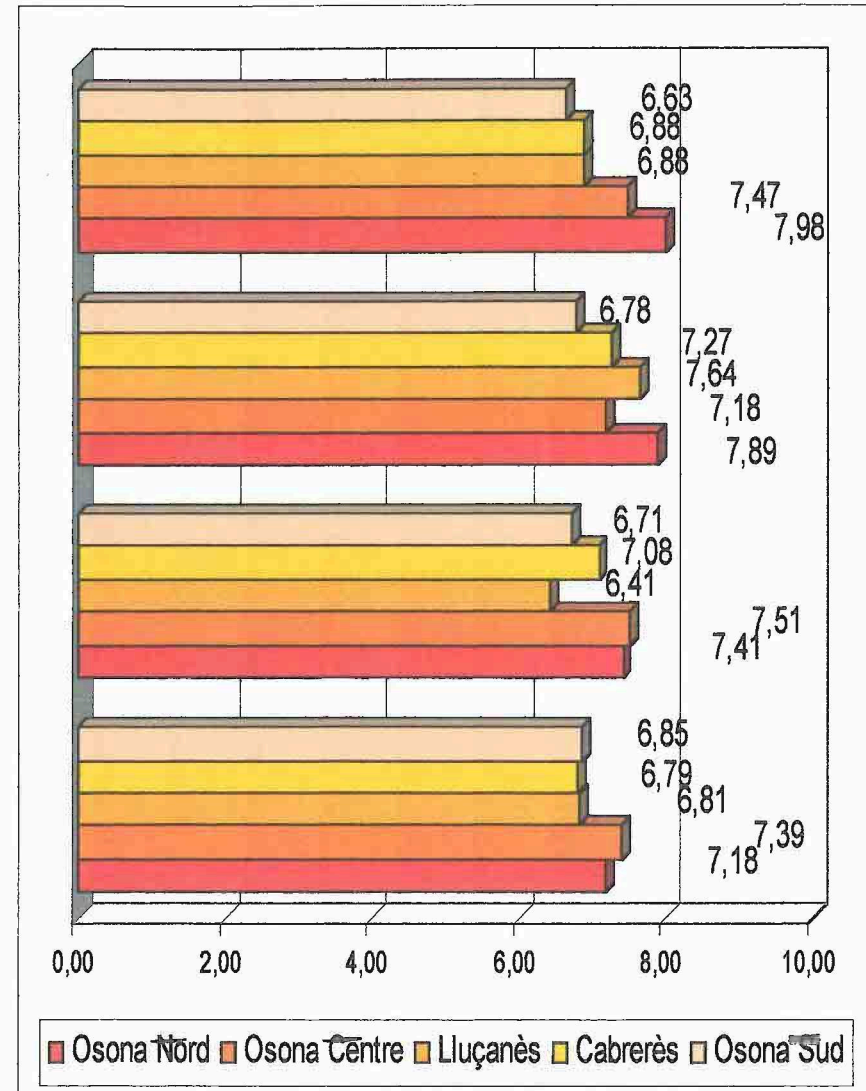


"Em molesta que determinats grups d'immigrants no tinguin voluntat d'adaptar-se"

"Seria inacceptable que els immigrants rebessin més ajudes que els d'aquí"

"Em molesta la discriminació que crec que pateix la dona en determinats grups d'immigrants"

"Em molesta l'actitud intimidatòria que crec que tenen determinats grups d'immigrants"



Comentaris

Les dues situacions més molestes: "Em molesta que determinats grups d'immigrants no tinguin voluntat d'adaptar-se" i "Seria inacceptable que els immigrants rebessin més ajudes que els d'aquí" són les que presenten majors diferències entre les cinc zones de la comarca; el diferencial és superior a un punt. En aquest sentit, les zones amb un major nombre d'immigrants (Osona nord, Osona centre) són les que estan més d'acord amb el contingut de les frases.



Aspectes concrets segons el grau de religiositat

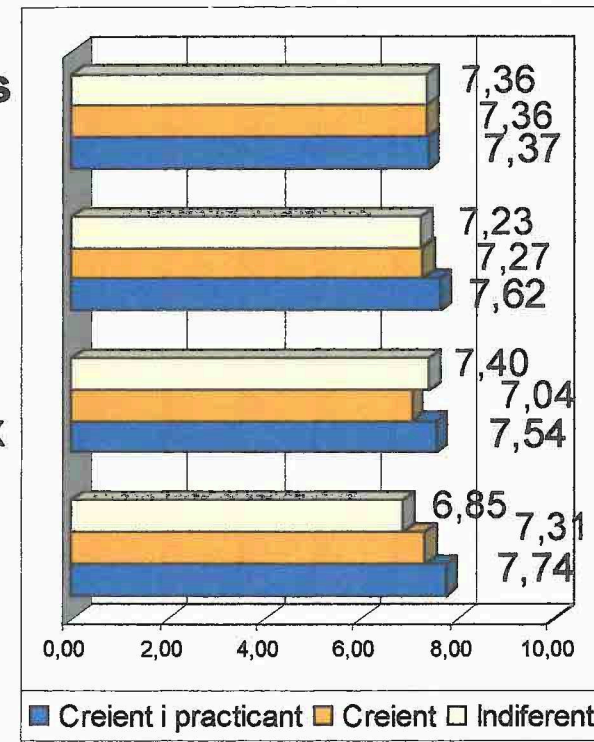


"Em molesta que determinats grups d'immigrants no tinguin voluntat d'adaptar-se"

"Seria inacceptable que els immigrants rebessin més ajudes que els d'aquí"

"Em molesta la discriminació que crec que pateix la dona en determinats grups d'immigrants"

"Em molesta l'actitud intimidatòria que crec que tenen determinats grups d'immigrants"



Comentaris

L'anàlisi de les mateixes quatre frases més molestes pels joves de la comarca, en funció del seu nivell de religiositat, no presenta excessives diferències, però les que es produeixen posen de manifest que com més alt és el grau de religiositat dels joves més molestos es senten amb les esmentades frases.



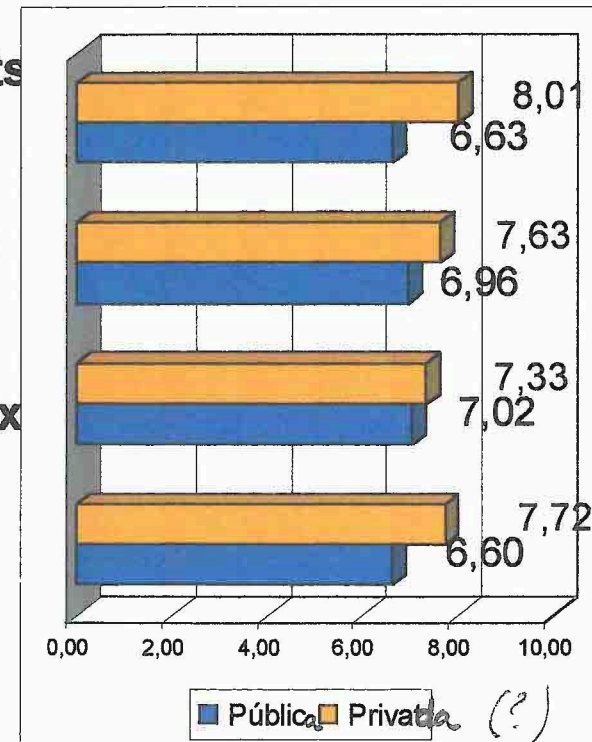
Aspectes concrets segons el tipus d'escola a la que assisteixen

"Em molesta que determinats grups d'immigrants no tinguin voluntat d'adaptar-se"

"Seria inacceptable que els immigrants rebessin més ajudes que els d'aquí"

"Em molesta la discriminació que crec que pateix la dona en determinats grups d'immigrants"

"Em molesta l'actitud intimidatòria que crec que tenen determinats grups d'immigrants"



Comentaris

Repetint l'anàlisi en funció del tipus d'escola (pública o privada) es posen de manifest certes diferències en algunes frases aquest diferencial és superior a un punt i en el conjunt de les situacions els joves que estudien a centres privats es senten més molestos amb els immigrants.



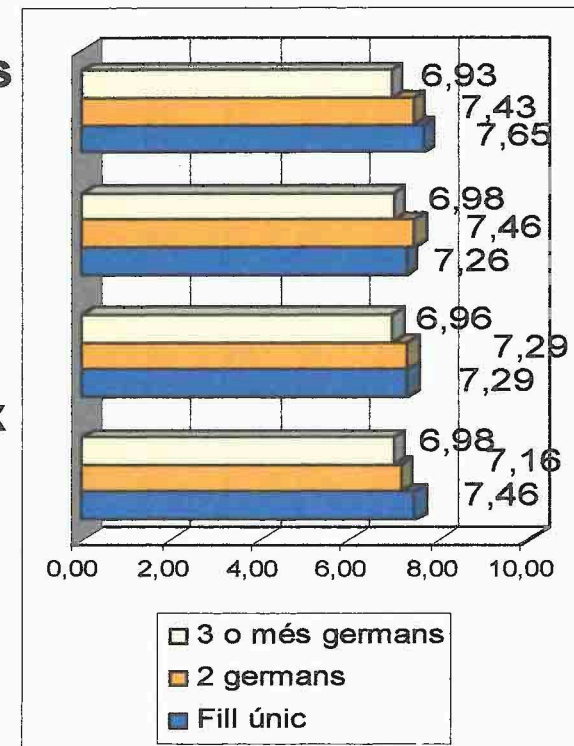
Aspectes concrets segons el nombre de germans

"Em molesta que determinats grups d'immigrants no tinguin voluntat d'adaptar-se"

"Seria inacceptable que els immigrants rebessin més ajudes que els d'aquí"

"Em molesta la discriminació que crec que pateix la dona en determinats grups d'immigrants"

"Em molesta l'actitud intimidatòria que crec que tenen determinats grups d'immigrants"



Comentaris

Analitzant les quatre situacions, en funció del nombre de germans dels joves enquestats, no es troben diferències massa importants, però sí que es produeix una tendència que els joves amb més germans no els molesta tant aquestes situacions plantejades.



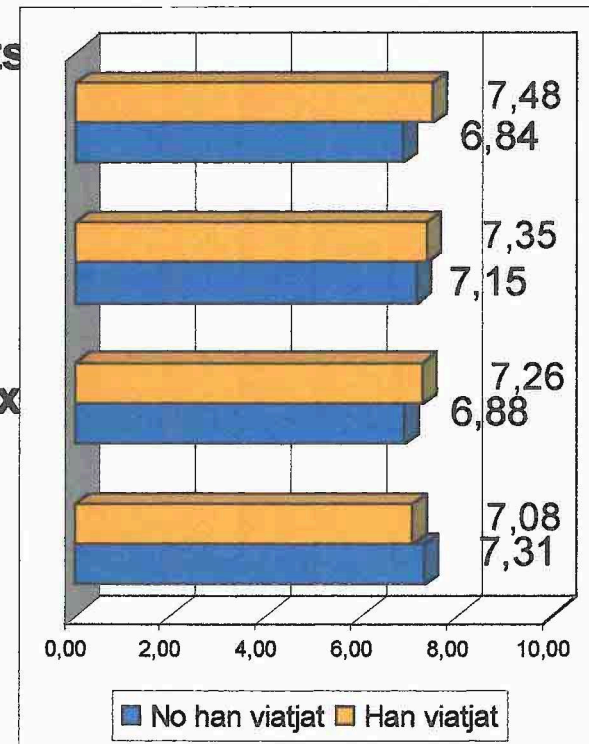
Aspectes concrets si han viatjat o no

"Em molesta que determinats grups d'immigrants no tinguin voluntat d'adaptar-se"

"Seria inacceptable que els immigrants rebessin més ajudes que els d'aquí"

"Em molesta la discriminació que crec que pateix la dona en determinats grups d'immigrants"

"Em molesta l'actitud intimidatòria que crec que tenen determinats grups d'immigrants"



Comentaris

Les diferències no són significatives i s'observen més clarament en l'anàlisi per grups.



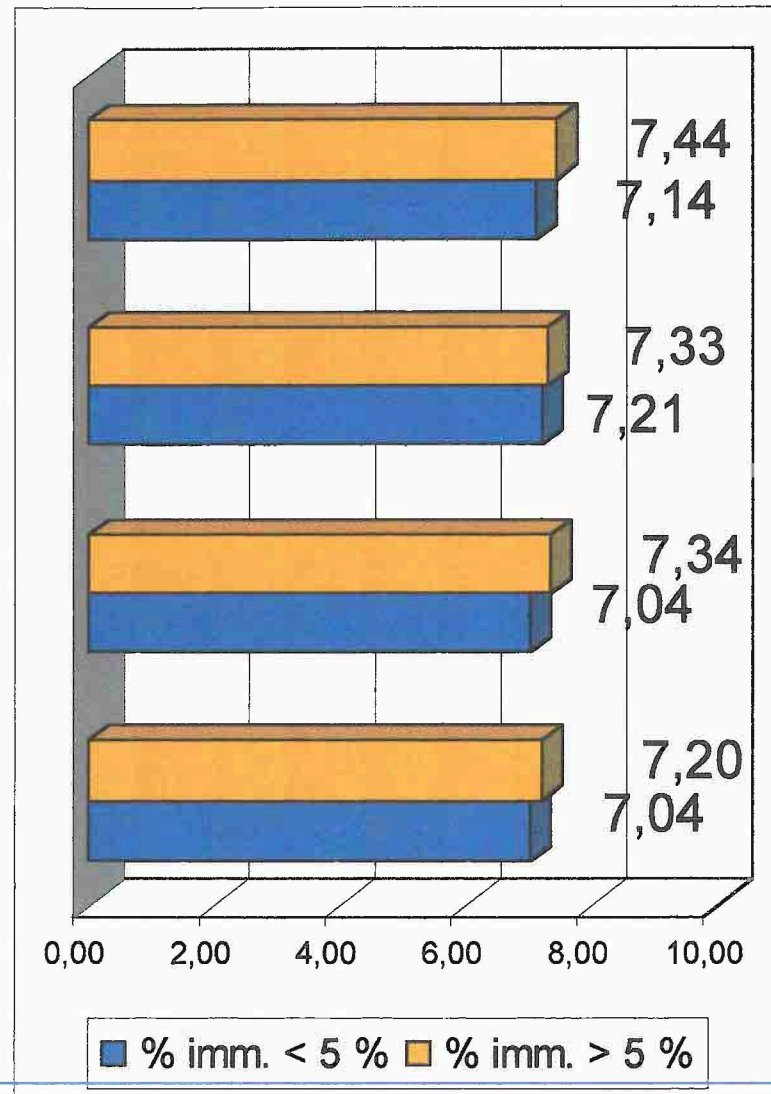
Aspectes concrets ^{en} el % d'immigrants que hi ha al seu municipi

"Em molesta que determinats grups d'immigrants no tinguin voluntat d'adaptar-se"

"Seria inacceptable que els immigrants rebessin més ajudes que els d'aquí"


"Em molesta la discriminació que crec que pateix la dona en determinats grups d'immigrants"

"Em molesta l'actitud intimidatòria que crec que tenen determinats grups d'immigrants"



Comentaris

L'anàlisi en funció del percentatge d'immigrants que hi ha al municipi mostra certes diferències. En general els pobles que tenen un major percentatge d'immigrants presenten un grau de molèstia lleugerament superior.



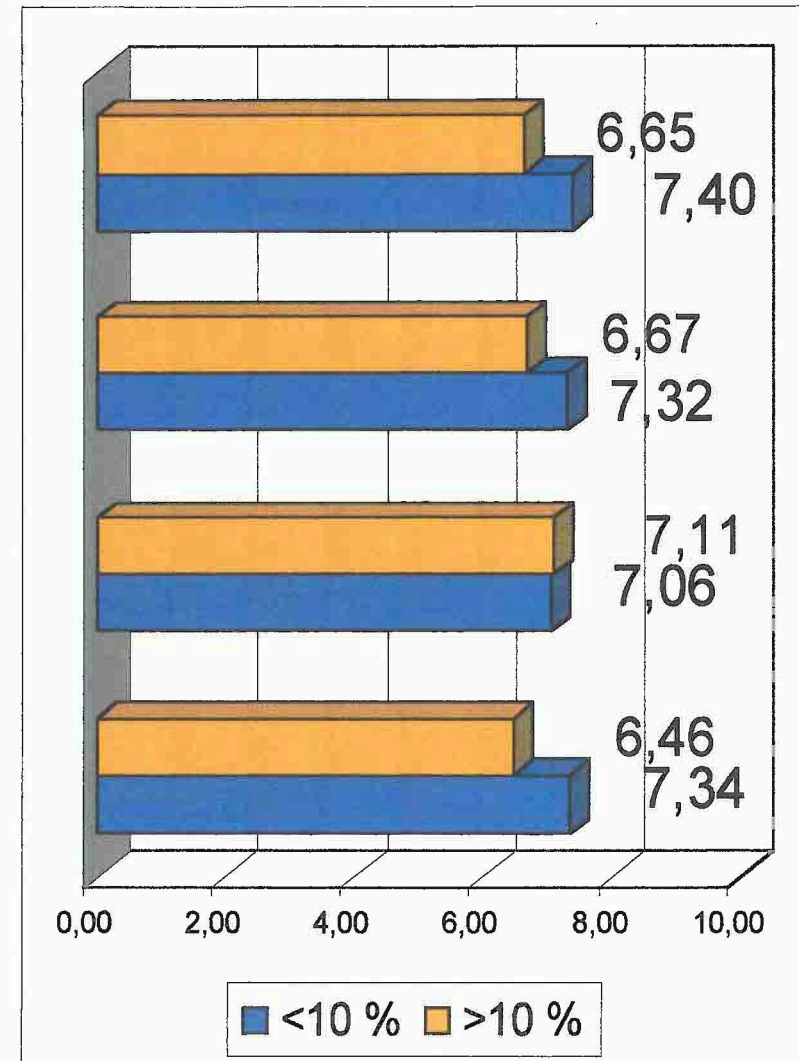
Aspectes concrets el % d'immigrants que hi ha al seu curs

"Em molesta que determinats grups d'immigrants no tinguin voluntat d'adaptar-se"

"Seria inacceptable que els immigrants rebessin més ajudes que els d'aquí"

"Em molesta la discriminació que crec que pateix la dona en determinats grups d'immigrants"

"Em molesta l'actitud intimidatòria que crec que tenen determinats grups d'immigrants"



Comentaris

Repetint l'anterior anàlisi, però ara en funció del percentatge d'immigrants que hi ha a cada curs, posa de manifest que un menor nombre d'immigrants al curs implica una resposta més molesta davant les situacions plantejades. Així, compartir curs amb els immigrants ajuda a discriminar el grau de molèstia que poden patir els joves de la comarca davant determinades situacions plantejades.

Això és positiu!!

ÍNDEX



1. OBJECTIU

2. METODOLOGIA

- Fases de l'estudi
- Control de qualitat
- Representativitat
- Ponderació dels resultats

3. RESULTATS

- Marc de referència
- Anàlisi qualitativa
- **Anàlisi quantitativa**
 - Com veuen als diferents col·lectius d'immigrants
 - Quines són les situacions i els aspectes que més els molesta
 - **Quina opinió tenen respecte la immigració**
 - Altres aspectes
 - Classificació de la immigració
 - Especial immigrants

"Crec que en un futur el conflicte amb els immigrants augmentarà"

"Crec que com més immigrants hi ha d'un mateix grup menys s'adapten"

"Crec que els joves de la nostra edat som racistes"

"Crec que els pobles sense immigrants són menys conflictius"

"Crec que la immigració és més negativa que positiva"

"Crec que les lleis no haurien d'afavorir els immigrants"

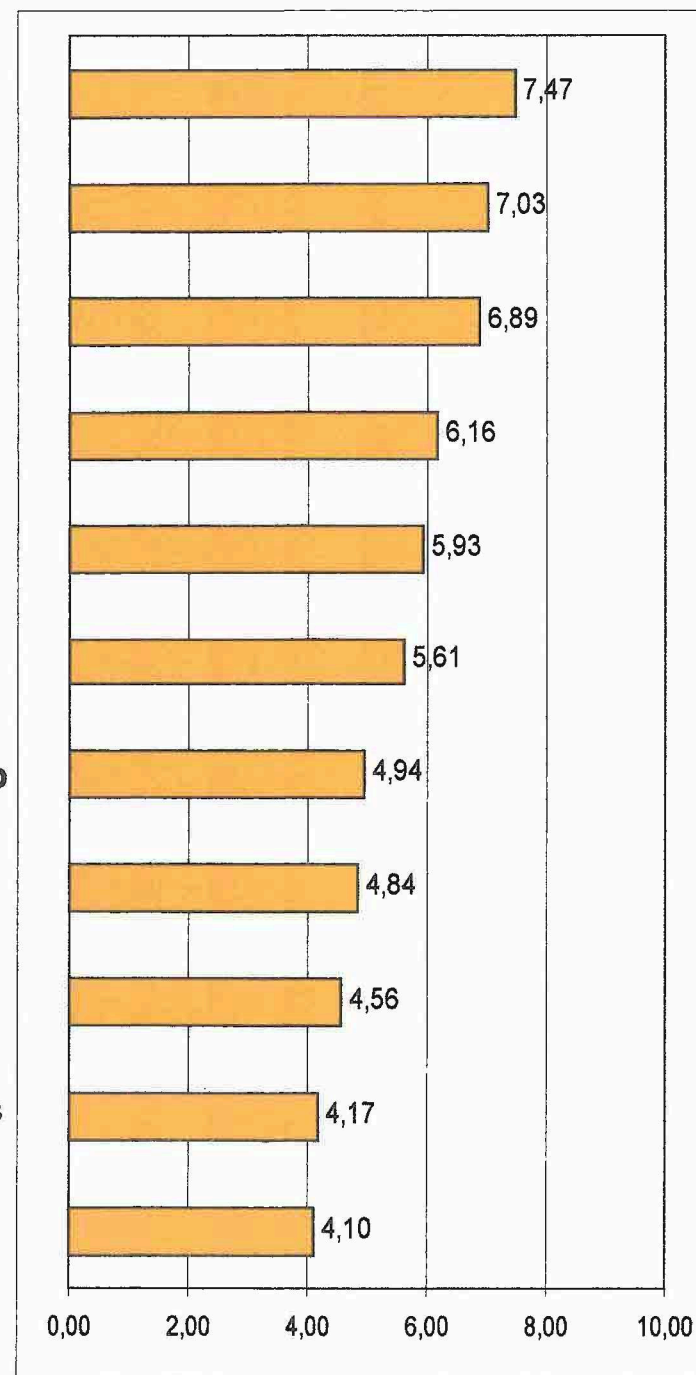
"Crec que és molt difícil portar la contrària als meus companys de grup si opinen malament dels immigrants"

"Crec que la gent gran accepta més als immigrants que els joves de la nostra edat"

"Crec que els immigrants que vénen, en general, només són capaços de fer feines poc qualificades"

"Crec que les persones que estan més en contacte amb els immigrants els accepten menys que no pas les persones que no hi estan tant en contacte"

"Tot i que la violència no és acceptable, puc arribar a comprendre la que va dirigida contra els immigrants"



Comentaris



Els joves de la comarca estan força d'acord que ~~en què~~ en un futur la immigració serà més conflictiva, degut sobretot a que un major nombre d'immigrants de cada col·lectiu farà que els costi més adaptar-se. Tot i que els joves es declaren racistes, el nivell d'acord amb frases que corroboren aquest fet (la immigració és més negativa que positiva, les lleis no haurien d'afavorir els immigrants) no supera massa el nivell mig (podríem dir que hi estan bastant d'acord, però no del tot).

?

Opinions més importants

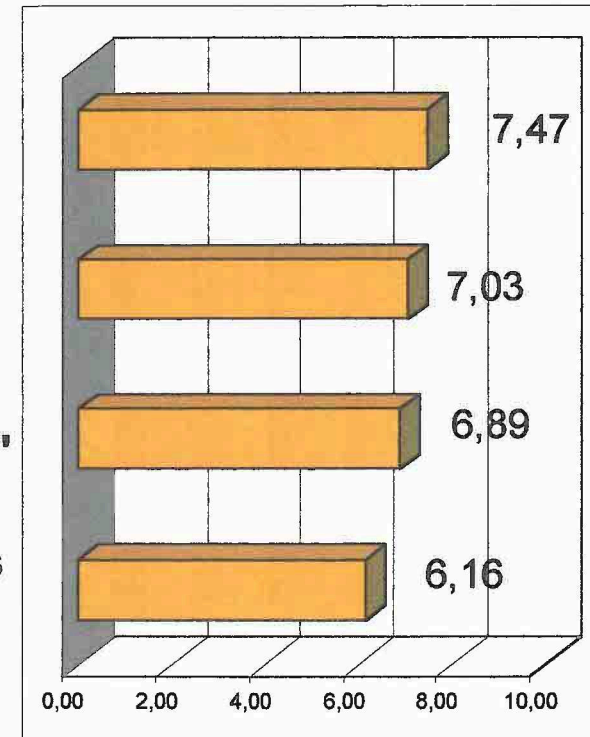


"Crec que en un futur el conflicte amb els immigrants augmentarà"

"Crec que com més immigrants hi ha d'un mateix grup menys s'adapten"

"Crec que els joves de la nostra edat som racistes"

"Crec que els pobles sense immigrants són menys conflictius"



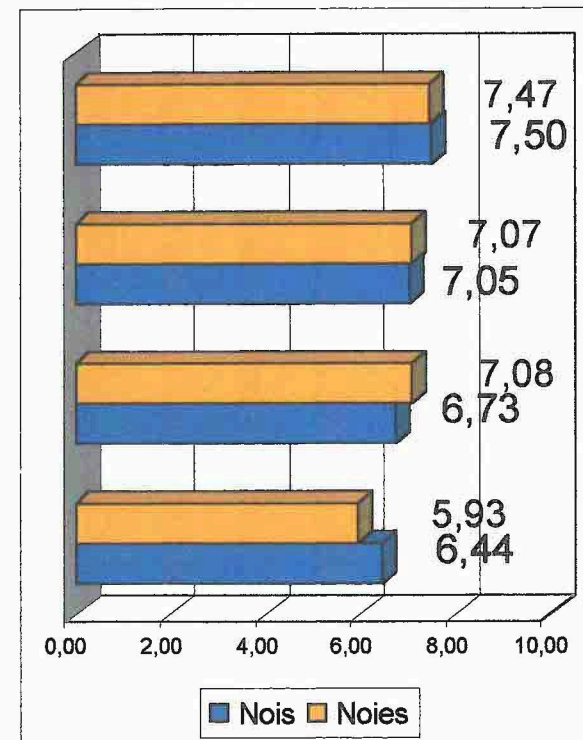
Opinions concretes segons gènere

"Crec que en un futur el conflicte amb els immigrants augmentarà"

"Crec que com més immigrants hi ha d'un mateix grup menys s'adapten"

"Crec que els joves de la nostra edat som racistes"

"Crec que els pobles sense immigrants són menys conflictius"



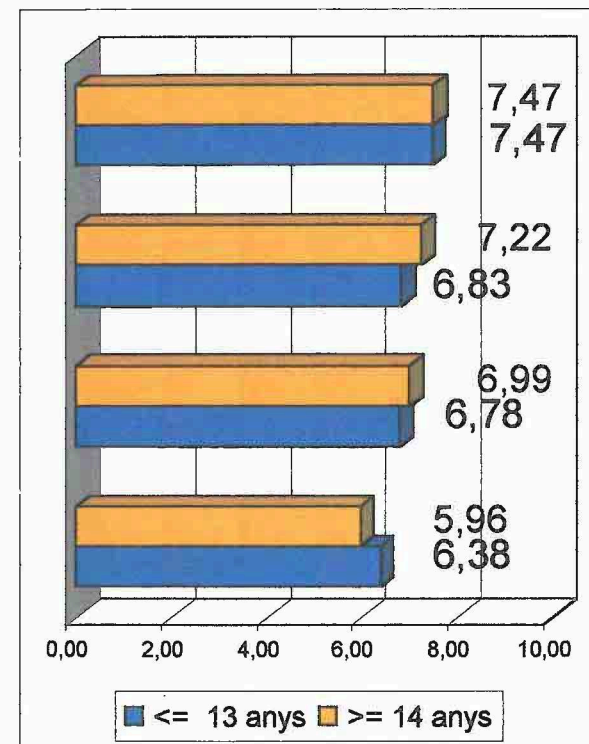
Opinions concretes segons edat

"Crec que en un futur el conflicte amb els immigrants augmentarà"

"Crec que com més immigrants hi ha d'un mateix grup menys s'adapten"

"Crec que els joves de la nostra edat som racistes"

"Crec que els pobles sense immigrants són menys conflictius"



Opinions concretes segons zona on viuen

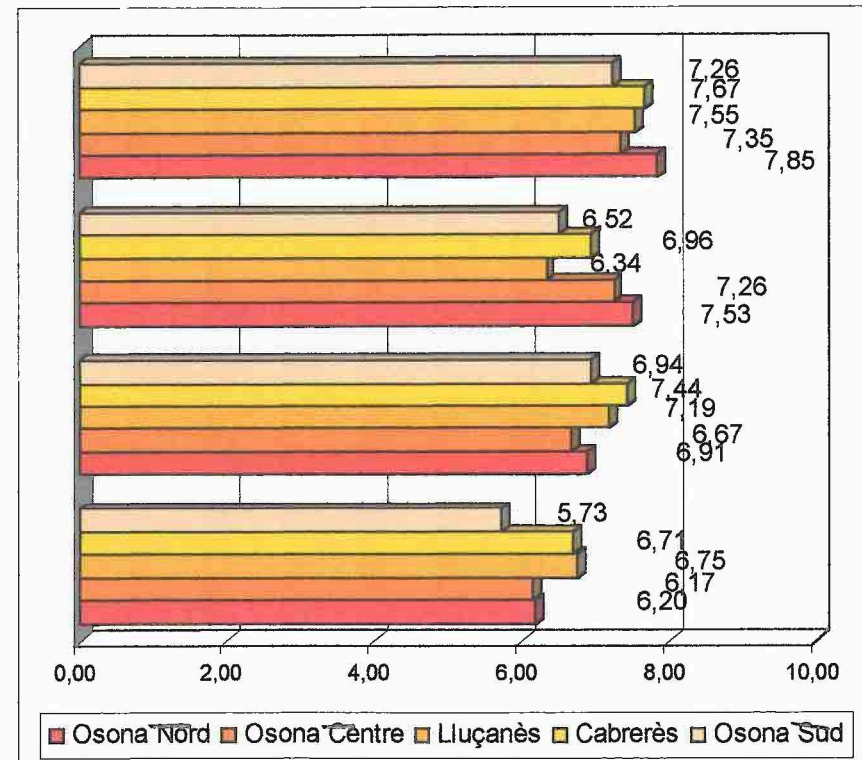


"Crec que en un futur el conflicte amb els immigrants augmentarà"

"Crec que com més immigrants hi ha d'un mateix grup menys s'adapten"

"Crec que els joves de la nostra edat som racistes"

"Crec que els pobles sense immigrants són menys conflictius"



Comentaris

L'anàlisi en funció de la zona de residència dels joves mostra un cert nivell de diferències en algunes afirmacions, encara que no se'n pot extreure cap conclusió genèrica sobre una determinada zona geogràfica. Concretament, les zones amb més immigració són les que creuen que com més immigrants hi ha d'un mateix grup menys s'adapten. Per altra banda, les zones amb menys immigrants no sempre creuen que els pobles sense immigrants són menys conflictius.

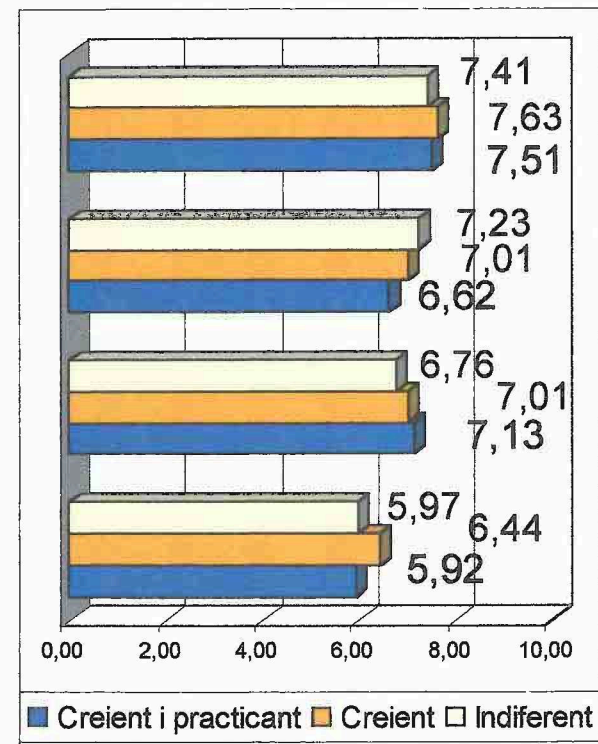
Opinions concretes segons grau de religiositat

"Crec que en un futur el conflicte amb els immigrants augmentarà"

"Crec que com més immigrants hi ha d'un mateix grup menys s'adapten"

"Crec que els joves de la nostra edat som racistes"

"Crec que els pobles sense immigrants són menys conflictius"



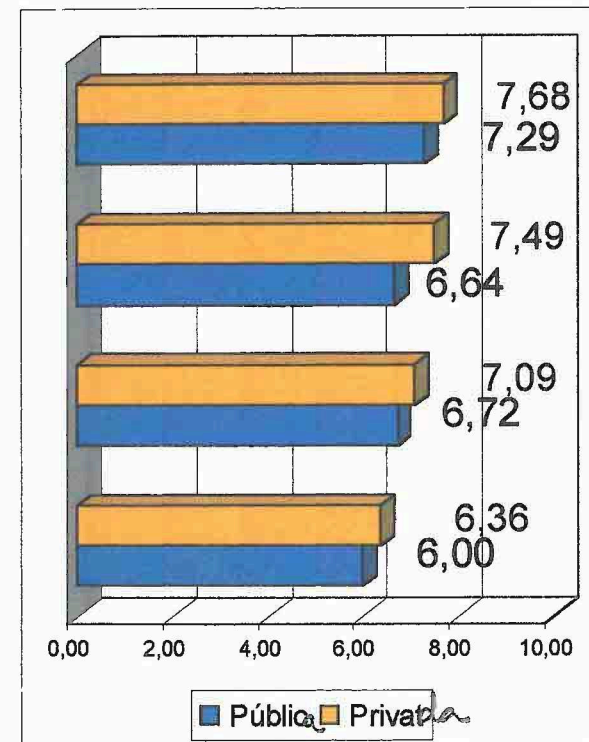
Opinions concretes segons el tipus d'escola a la que assisteixen

"Crec que en un futur el conflicte amb els immigrants augmentarà"

"Crec que com més immigrants hi ha d'un mateix grup menys s'adapten"

"Crec que els joves de la nostra edat som racistes"

"Crec que els pobles sense immigrants són menys conflictius"



Comentaris

Encara que no de manera exagerada, els joves que estudien en centres privats mostren un major nivell d'acord amb les quatre frases més valorades, de manera que la seva visió dels immigrants adquireix un major radicalisme.

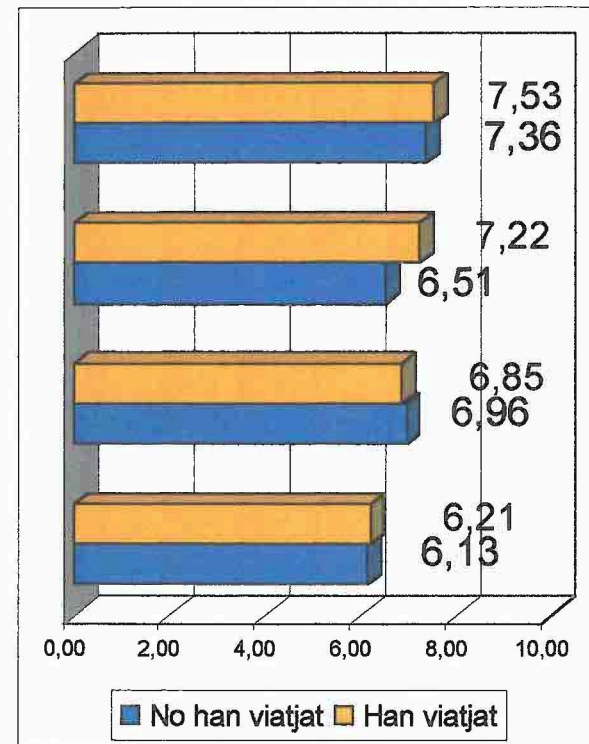
Opinions concretes si han viatjat o no

"Crec que en un futur el conflicte amb els immigrants augmentarà"

"Crec que com més immigrants hi ha d'un mateix grup menys s'adapten"

"Crec que els joves de la nostra edat som racistes"

"Crec que els pobles sense immigrants són menys conflictius"



ÍNDEX



1. OBJECTIU

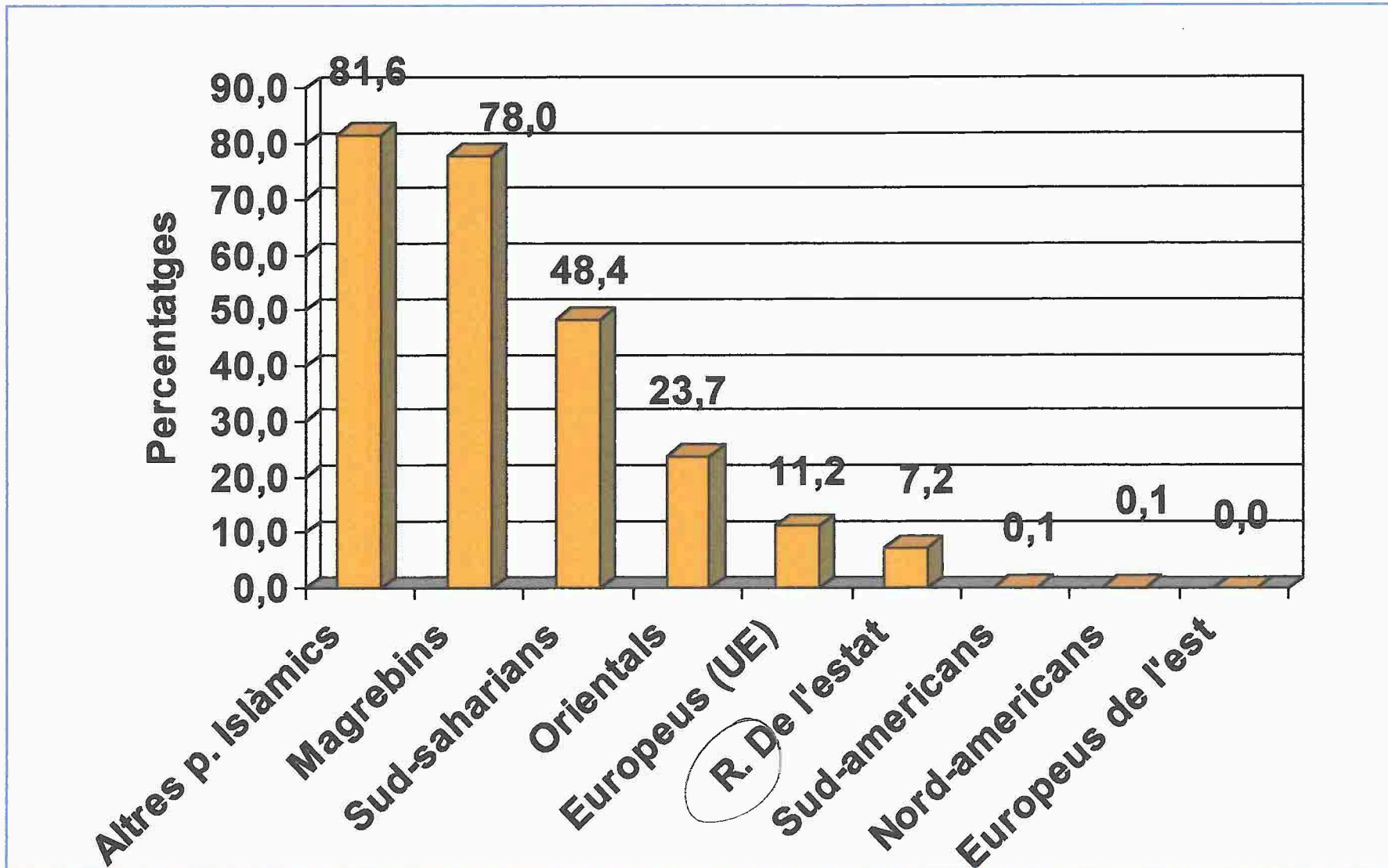
2. METODOLOGIA

- Fases de l'estudi
- Control de qualitat
- Representativitat
- Ponderació dels resultats

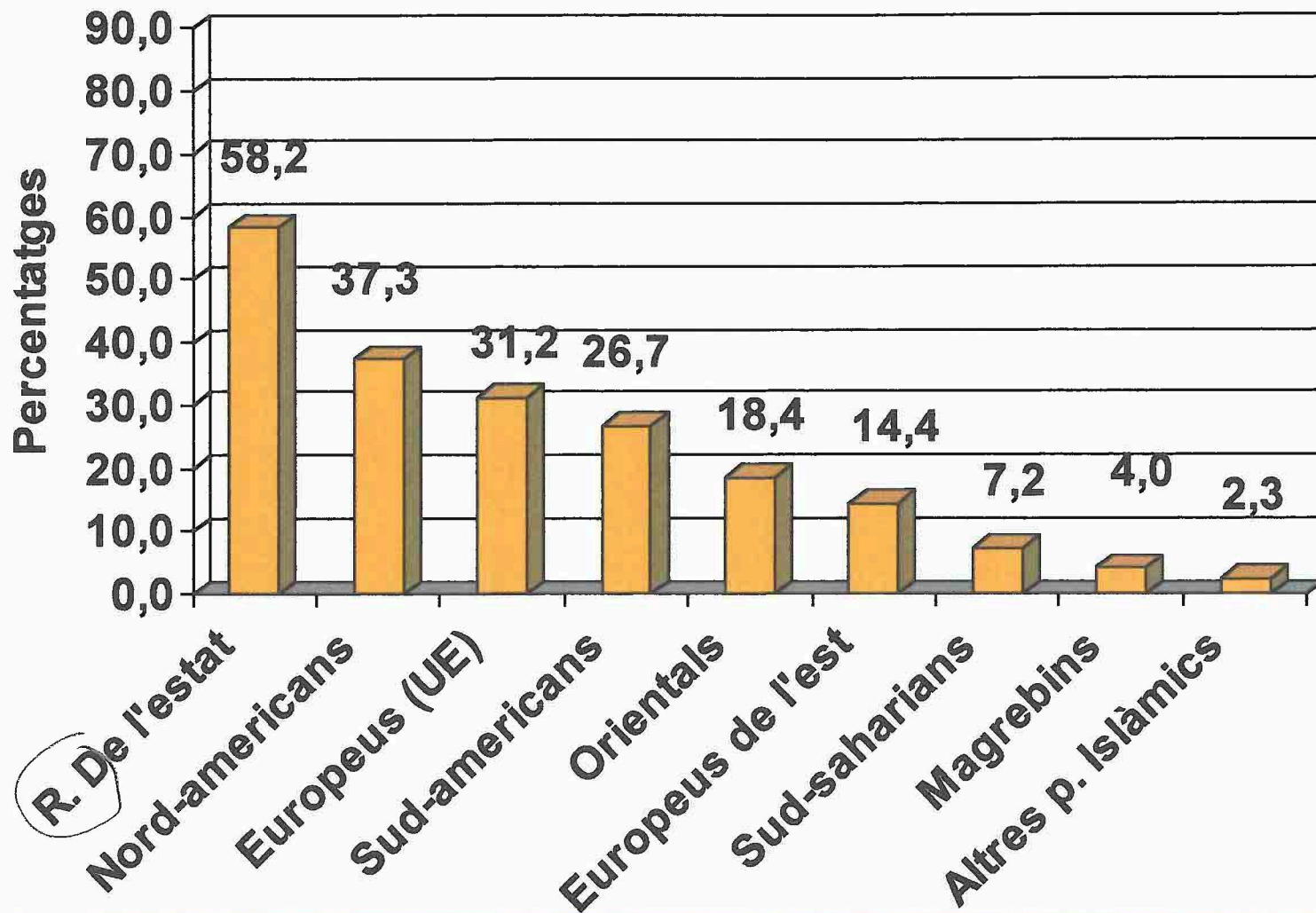
3. RESULTATS

- Marc de referència
- Anàlisi qualitativa
- **Anàlisi quantitativa**
 - Com veuen als diferents col·lectius d'immigrants
 - Quines són les situacions i els aspectes que més els molesta
 - Quina opinió tenen respecte la immigració
 - **Altres aspectes**
 - Classificació de la immigració
 - Especial immigrants

Percentatge d'enquestats que opinen que estan poc adaptats



Percentatge d'enquestats que opinen que estan molt adaptats



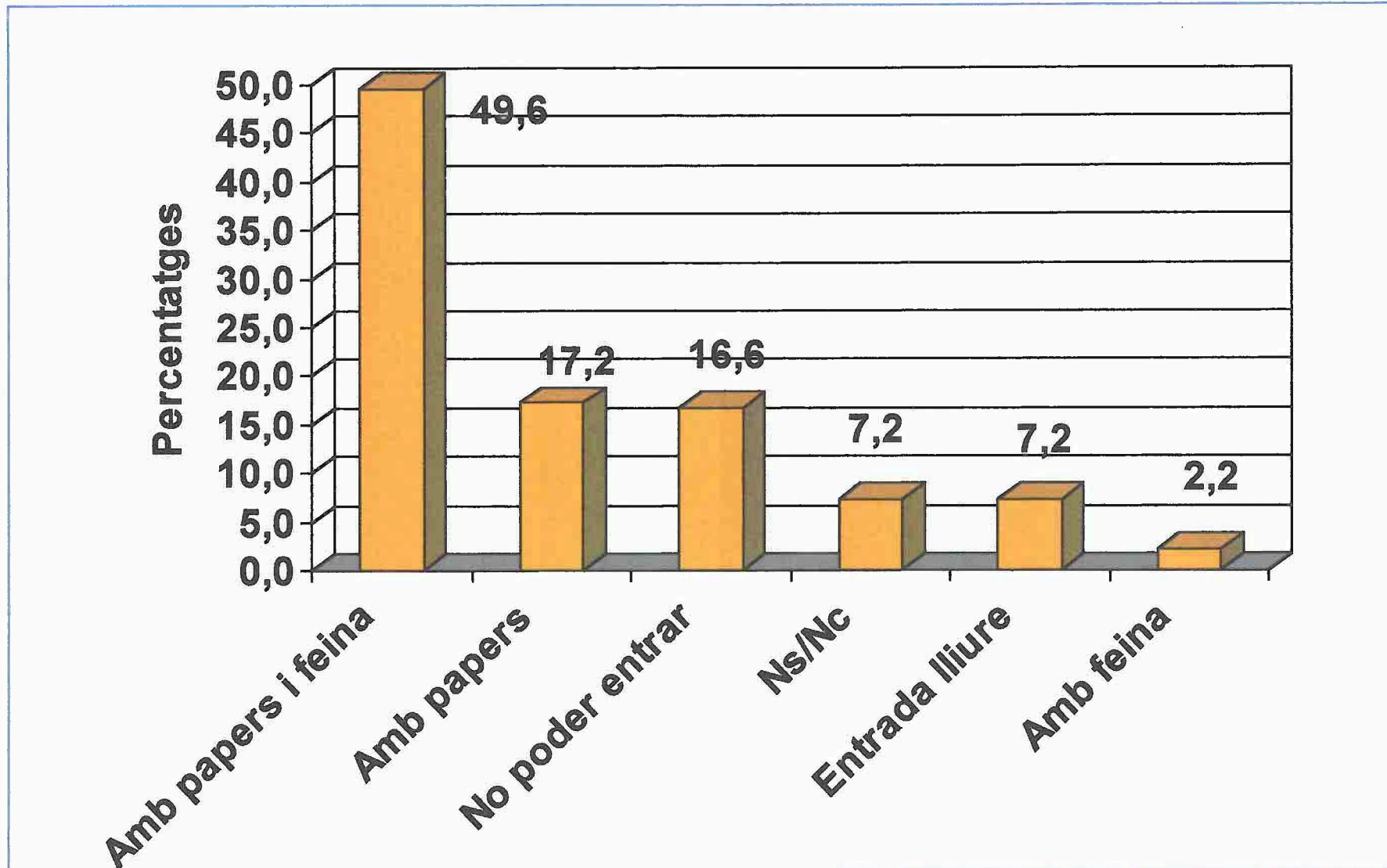
Comentaris

Segons els joves de la comarca, els col·lectius de magrebins i d'altres països islàmics són els menys adaptats (més de tres quartes parts dels enquestats hi estaven d'acord) seguits en molta distància dels sud-saharians (menys de la meitat dels enquestats pensaven així).

Pel que fa ^aels col·lectius més ben adaptats, a part de l'evidència que els espanyols i europeus ocupen els primers llocs, destaquen els sud-americans amb un bon nivell d'adaptació, segons els joves enquestats.



“Quines condicions ha de complir un immigrant per permetre-li l’entrada al país?”



Comentaris

En relació a les condicions per entrar al país, més de dos terços dels joves pensen que els immigrants necessiten tenir els papers en regla o disposar dels papers i feina, la meitat dels joves exigeixen aquesta última condició (papers+feina). També destacar que més d'un 16% dels joves pensen que els immigrants no haurien d'entrar de cap manera, mentre que un 7% no hi posaria cap inconvenient ni requisit.

ÍNDEX

1. OBJECTIU

2. METODOLOGIA



- Fases de l'estudi
- Control de qualitat
- Representativitat
- Ponderació dels resultats

3. RESULTATS

- Marc de referència
- Anàlisi qualitativa
- **Anàlisi quantitativa**
 - Com veuen als diferents col·lectius d'immigrants
 - Quines són les situacions i els aspectes que més els molesta
 - Quina opinió tenen respecte la immigració
 - Altres aspectes
 - **Classificació de la immigració**
 - Especial immigrants

Com s'ha fet la classificació?



- Es va fer una classificació dels joves de la comarca en funció de les possibles causes que podien originar una actitud diferent davant dels immigrants.
- A l'enquesta moltes de les frases tenien una forta correlació entre elles, de ~~la~~ manera que ~~si~~ en una contestaven de forma negativa, a les frases relacionades amb aquesta, també. 
- Així, les frases que s'ha vist en l'apartat d'actituds es van agrupar mitjançant un ~~anàlisi~~ anàlisi factorial ~~que et~~ que permet ~~és~~ agrupar en diferents factors totes les variables ~~aporten~~ aporten  informació que en certa forma pot ser redundant, concretament es van obtenir cinc factors que es detallen a continuació:

Com s'ha fet la classificació?



"Em molesta la falta d'higiene que crec que tenen determinats grups d'immigrants"	Tracte diferenciat
"Em molesta que apareguin partits polítics que només defensen els drets de determinats grups d'immigrants"	Tracte diferenciat
"Em molesta que els immigrants rebin qualsevol tipus d'ajudes (diners, menjar, roba,...)"	Tracte diferenciat
"Em molestaria que a les escoles es fes un tracte diferent, segons les costums religioses de determinats grups d'immigrants"	Tracte diferenciat
"Seria inacceptable que els immigrants rebessin més ajudes que els d'aquí"	Tracte diferenciat
"Em considero intel·lectualment superior a alguns grups d'immigrants"	C. Físiques/culturals
"Em molesta la diferència de color de la pell de determinats grups d'immigrants"	C. Físiques/culturals
"Em molesta que determinats grups d'immigrants mengin diferent a mi"	C. Físiques/culturals
"Em molesta que determinats grups d'immigrants parlin la seva llengua"	C. Físiques/culturals
"Em molesta que determinats grups d'immigrants vesteixin diferent a mi"	C. Físiques/culturals
"Em molesta que els meus amics defensen els immigrants"	C. Físiques/culturals
"Em molesta el desig d'imposar la seva religió que crec que tenen determinats grups d'immigrants"	Religió/Societat
"Em molesta que determinats grups d'immigrants no tinguin voluntat d'adaptar-se"	Religió/Societat
"Em molesta la discriminació que crec que pateix la dona en determinats grups d'immigrants"	Religió/Societat
"Em preocupa l'excessiu fanatisme religiós que crec que tenen determinats grups d'immigrants"	Religió/Societat
"Em molesta l'actitud intimidatòria que crec que tenen determinats grups d'immigrants"	Violència
"Em preocupa la predisposició a la violència que crec que tenen determinats grups d'immigrants"	Violència
"M'espanta la superioritat física que crec que tenen alguns grups d'immigrants"	Violència
"Em molesta menys la immigració de gent rica que la de gent pobre"	Economia
"Em molesta que els immigrants enviïn els estalvis al seu país enlloc de gastar-los aquí"	Economia

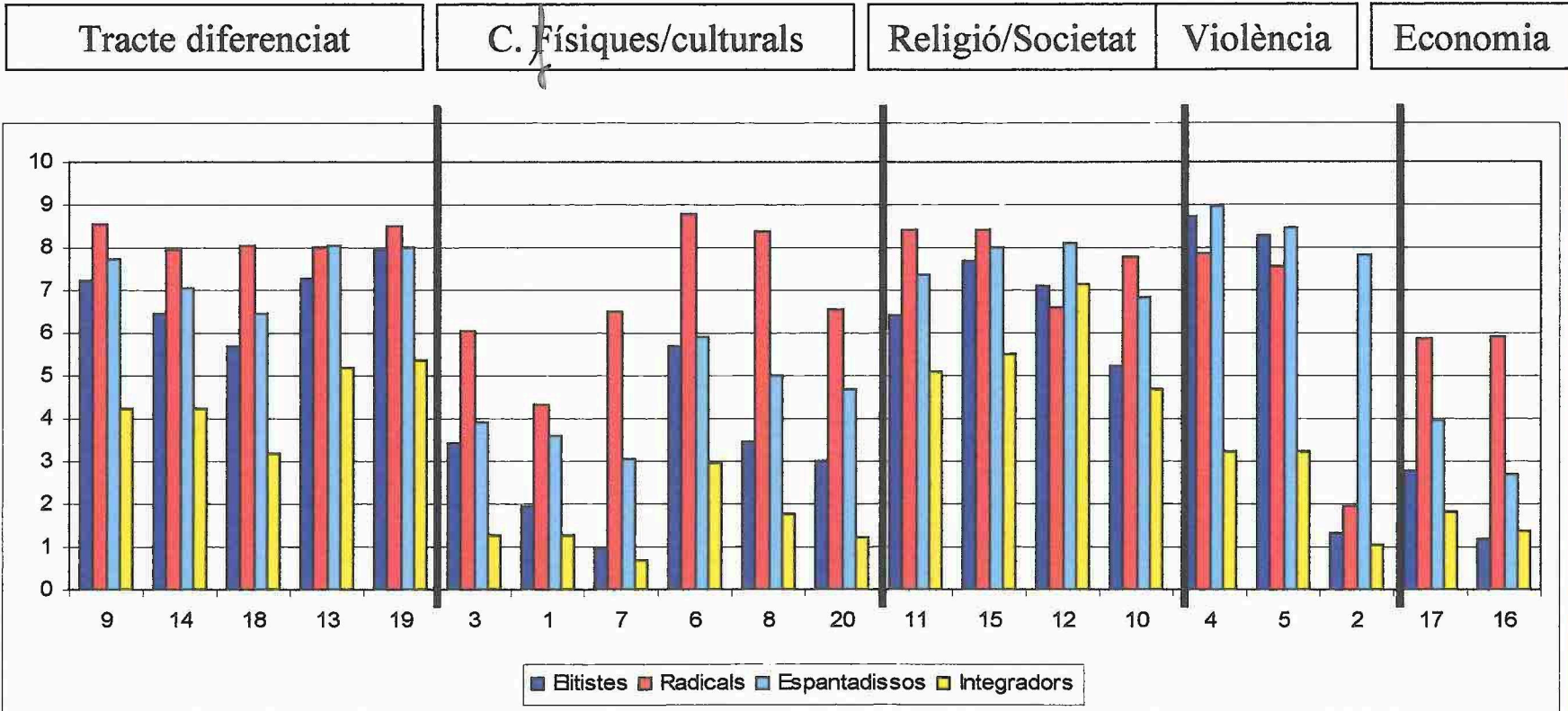
Com s'ha fet la classificació?



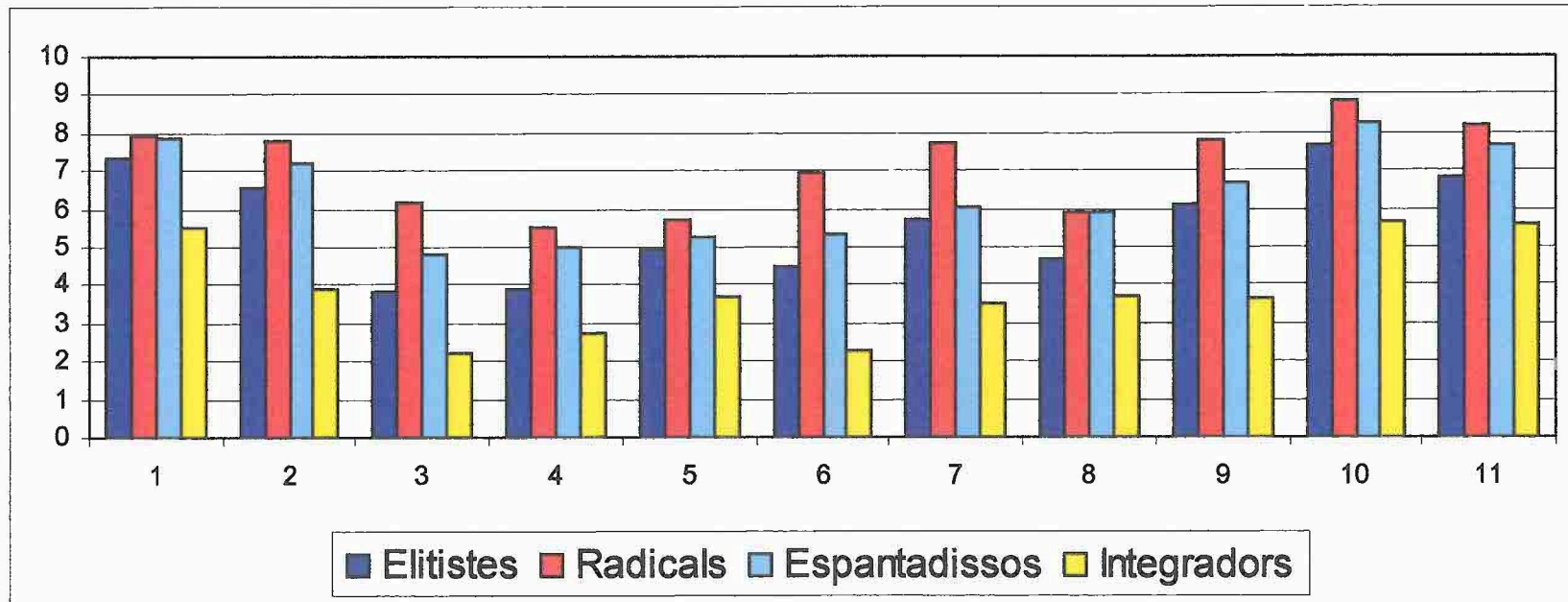
- A partir d'aquests factors es va fer la classificació de la població amb la intenció de veure quina actitud prenen els joves davant cada un d'aquests factors .
- Es van classificar els joves de la comarca en quatre grups diferents. Els grups obtinguts i el percentatge de joves que hi ha en cada un d'ells són els que es detallen a continuació:

GRUP	PERCENTATGE DE POBLACIÓ
Elitistes	30,9 %
Radicals	20,0 %
Espantadissos	23,6 %
Integradors	25,5 %

Classificació de la població



Classificació de la població



“Elitistes”



- Constitueixen un 31 % dels joves de la comarca.
- Gairebé en tots els casos són els tercers en ordre de valoracions (considerant que es valora de més negatiu a més positiu).
- En general els preocupen temes com la violència, la discriminació de la dona; temes en què són els segons per ordre de valoració. Les ajudes també els preocupen.
- Els temes econòmics i els religiosos no són tant importants.
- Els aspectes relacionats amb les característiques físiques o culturals dels immigrants no els importen gens.
- En general són joves que els immigrants no els “molesten” pels temes que no els pot ^{den} afectar ~~afectar~~ directament, però en cas contrari sí que manifesten una actitud negativa.
- En quant a dades identificatives no destaquen per cap en especial, en tot cas hi ha un predomini d'aquest grup lleugerament superior a Osona nord.

“Elitistes”

És un grup que en principi no té ~~una~~ forts prejudicis, a priori, en el tema de la immigració. Tampoc sembla que els afecti actualment la convivència o el contacte amb grups d'immigrants. Tot i així, agafen una postura defensiva davant de possibles molèsties que els puguin afectar directament en un futur.

Es podria arribar a pensar que no adoptaran una postura radicalment contrària a la immigració, sempre i quan això no tingui cap tipus de conseqüències en la seva vida quotidiana. No adoptaran cap actitud activa a favor de la integració, però si se'ls manté allunyats dels problemes derivats no seran bel·ligerants.

“Radicals”

- Constitueixen un 20 % dels joves de la comarca.
- En general són els que donen valoracions més elevades en totes les frases, és a dir valoren més negativament la immigració.
- Els preocupaven tots els temes, independentment de l'àmbit al que pertanyen, però en comparació a la resta de grups, els temes relacionats amb les característiques físiques i culturals dels immigrants.
- Són els més sensibles als aspectes econòmics; això pot reflectir els efectes dins les seves llars d'una possible por a la competència laboral.
- En canvi, a diferència de la resta de grups, la discriminació de la dona i els aspectes relacionats amb la violència, no els tenen tan presents.



“Radicals”

- La majoria d'ells són nois: un 56,8 %.
- Les zones on predominen són Osona Nord i Lluçanès.
- Són el grup que menys ha viatjat: un 67,2 %.
- També són el grup amb tendències més catalanistes; un 65 % afirma que van néixer a Catalunya.
- Són joves que no tenen molt contacte amb immigrants, la majoria d'ells viuen en municipis on el percentatge d'immigrants no supera el 5 %.

“Radicals”

Són els joves de zones amb menys densitat de població de la comarca, que tenen una mentalitat més tancada i per tant no estan oberts a nous col·lectius. D'altra banda, tampoc hi ajuda massa el poc contacte que tenen amb ells. Temes com la violència no els amoïnen gens, ni tampoc la discriminació de la dona.

En aquest grup ens trobem amb el rebuig apriorístic més remarcat; d'entrada adopten una postura contrària, sense gaires arguments racionals. Semblen molt condicionats per motius d'identificació ètnica, en el sentit més bàsic i simple.

En cas de conflicte futur semblen més propensos a adoptar una postura violenta davant la immigració.



“Espantadissos”

- Constitueixen el 23 % dels joves de la comarca.
- En general són els segons que valoren més altes les frases amb algunes excepcions que són els primers.
- Aquestes excepcions són ~~els~~^{les} que fan referència a la discriminació de la dona i a aspectes relacionats amb la violència dels immigrants.
- Altres aspectes que també els preocupen són les ajudes i la religió, malgrat que són el segon grup.
- Finalment, ~~al~~ igual que ~~el~~ primer grup, tampoc els amoïnen les característiques físiques i culturals dels immigrants ni els aspectes relacionats amb els diners.



“Espantadissos”




- La majoria ~~d'ells~~ són noies: un 65,9 %.
- Hi ha un lleuger predomini del tram d'edat inferior als 13 anys.
- Provenen majoritàriament del centre d'Osona.
- Provenen de centres privats: un 63,2 %.
- Un 52,7 % són creients; percentatge superior a la mitjana.
- En general són joves que tenen més contacte amb els immigrants, ja que la majoria d'ells provenen de municipis on els immigrants constitueixen més d'un 5 % de la població.
- El seu rebuig no és ètnic, sinó que possiblement prové d'un excessiu temor envers ~~x~~ problemes concrets d'enfrontament que poden haver patit en cert grau, directa o indirectament, a través de coneguts o de rumors.
- Cal destacar l'important predomini de les noies, molt més sensibles per temes de violència o discriminació per motiu de sexe.

“Integradors”

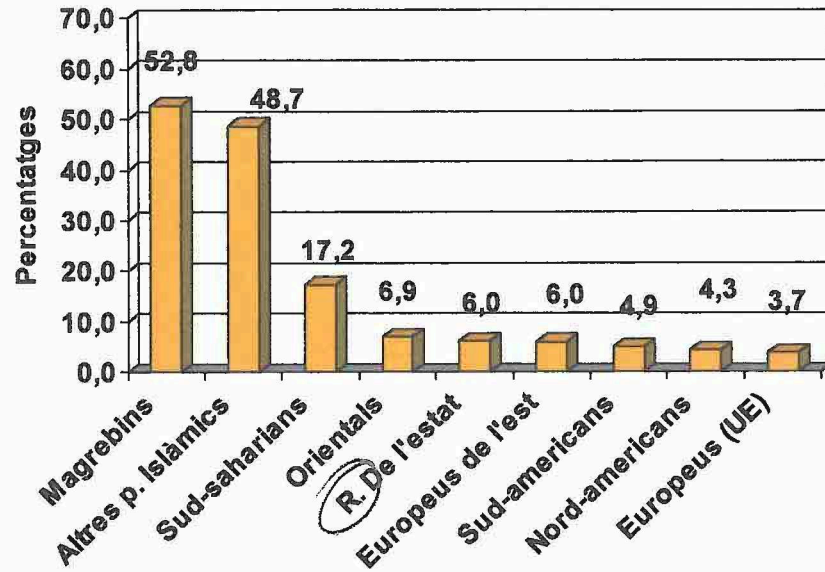
- Constitueixen el 25 % dels joves de la comarca.
- En general són joves amb una sensibilitat integradora envers el fenomen de la immigració.
- En relació a la resta de grups són els que presenten valoracions més baixes i per tant amb més tolerància.
- Si algun tema els preocupa ~~aquest~~ és la discriminació de la dona, o bé aspectes relacionats amb la religió i amb la voluntat d'adaptar-se dels immigrants, malgrat que les mitjanes en aquest dos últims casos estan al voltant del sis. ?
En qualsevol cas aquests són aspectes clarament relacionats amb la seva vocació d'integració en general, són temes preocupants per^a ells, independentment que estiguin lligats a la immigració.

✓

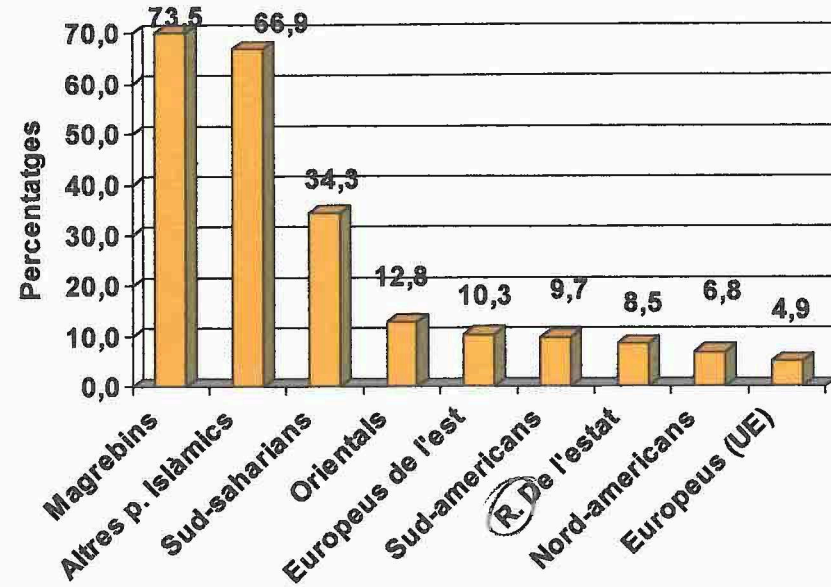
“Integradors”

- Són joves que majoritàriament pertanyen al tram d'edat superior (majors de 14 anys), per tant més propensos a desenvolupar argumentacions més sofisticades. Siguin arguments basats en una consciència d'integració social real o arguments elaborats que podrien amagar un cert grau d'hipocresia.
 - ~~En~~ ^{Quant} a ubicació geogràfica, provenen força d'Osona sud .
 - Un 64 % prové de centre públics.
 - La majoria d'ells són indiferents a temes com la religió i la nacionalitat, això sembla quadrar amb un cert tarannà progressista d'aquest grup.
 - Són el grup que més ha viatjat, un 78,2 %.
 - Provenen de municipis on la immigració no té tanta presència en la composició de la població.
- 

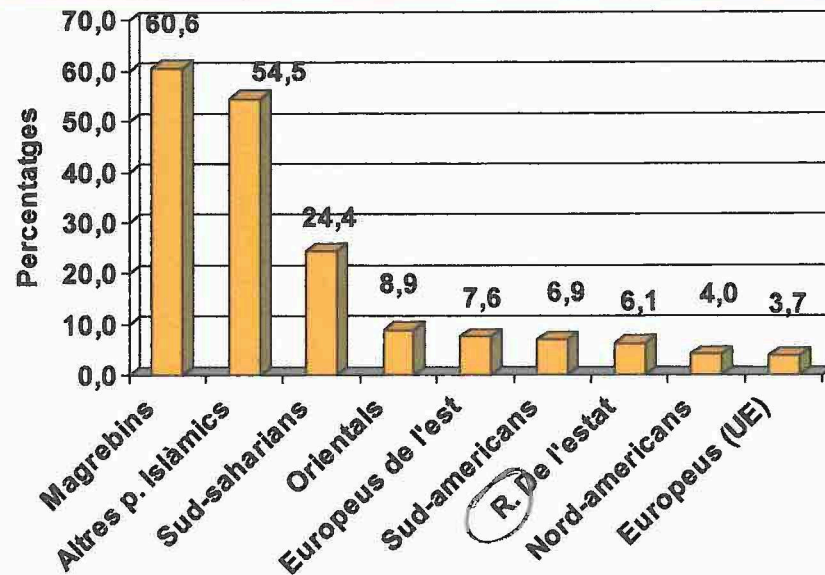
Elitistes



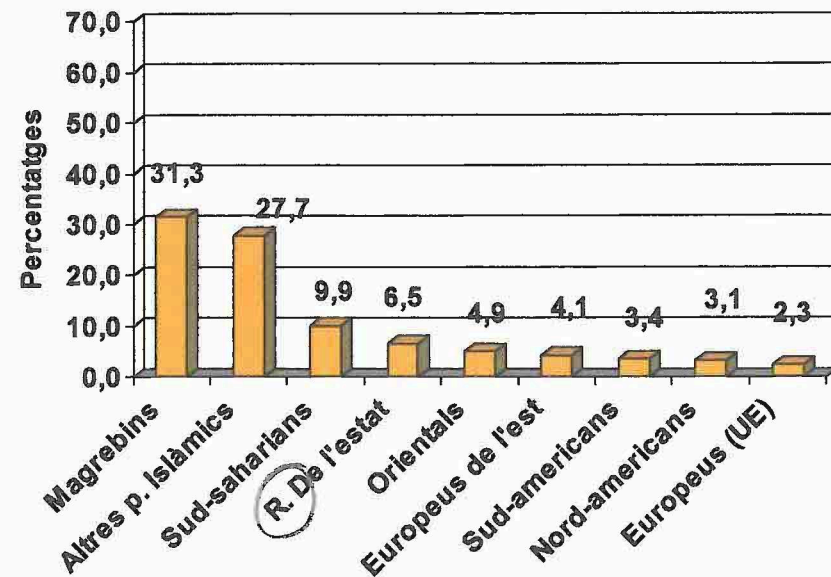
Radicals



Espantadissos



Integradors

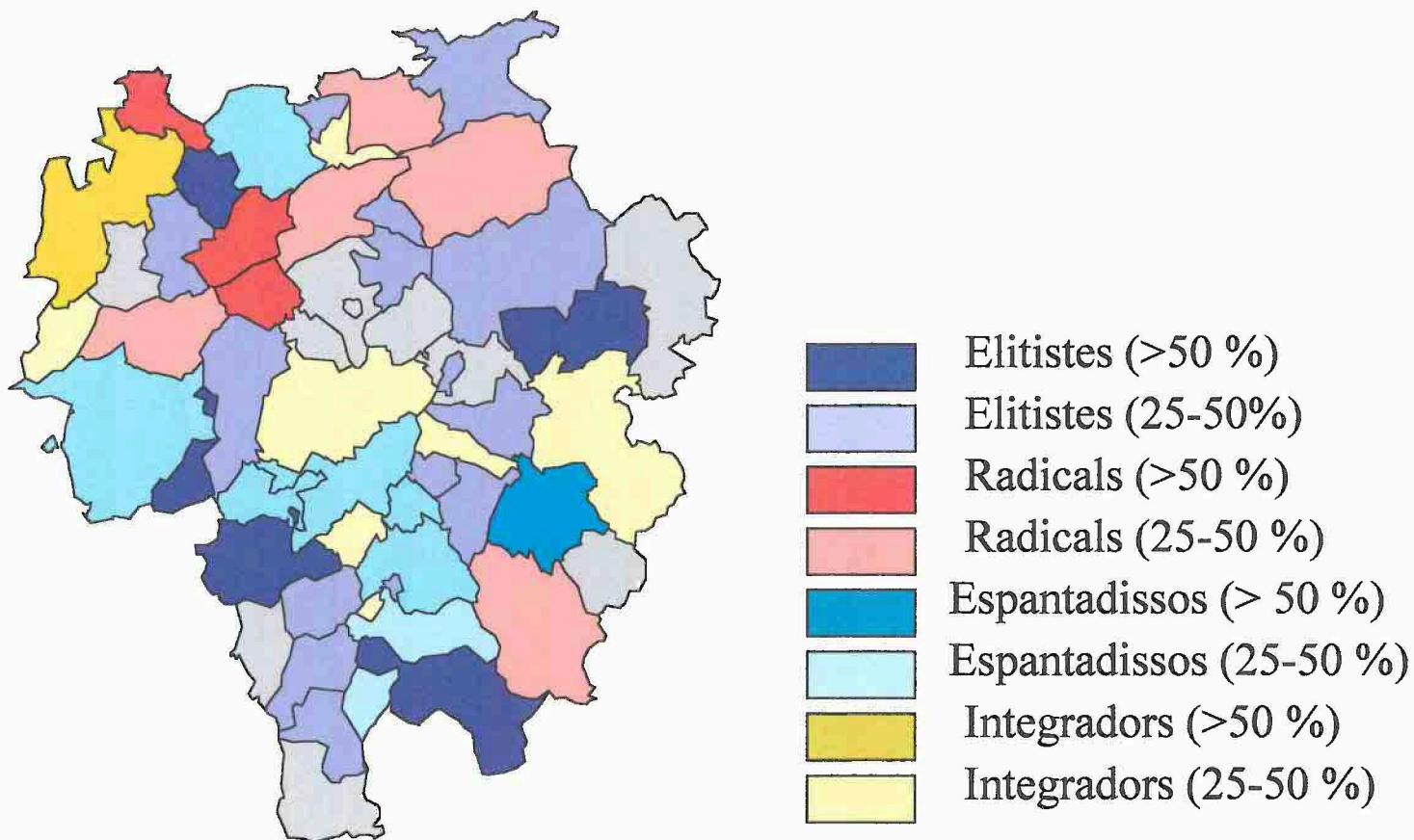


Municipis d'Osona



- | | | | |
|------------------------------|-------------------------------|--------------------------------|---------------------|
| 1. Alpens | 15. Montesquiú | 31. Sant Pere de Torelló | 41. Sobremunt |
| 2. Brull, el | 16. Muntanyola | 32. Sant Quirze de Besora | 42. Sora |
| 3. Calldetenes | 17. Olost | 33. Sant Sadurní d'Osormort | 43. Taradell |
| 4. Centelles | 18. Orís | 34. Sant Vicenç de Torelló | 44. Tavernoles |
| 5. Collsuspina | 19. Oristà | 35. Santa Cecília de Voltregà | 45. Tavertet |
| 6. Espinelves | 20. Perafita | 36. Santa Eugènia de Berga | 46. Tona |
| 7. Folgueroles | 21. Prats de Lluçanès | 37. Santa Eulàlia de Riuprimer | 47. Torelló |
| 8. Gurb | 22. Roda de Ter | 38. Santa Maria de Besora | 48. Vic |
| 9. Hostalets de Balenyà, els | 23. Rupit i Pruit | 39. Santa Maria de Corcó | 49. Vidrà |
| 10. Lluçà | 24. Sant Agustí del Lluçanès | 40. Seva | 50. Viladrau |
| 11. Malla | | | 51. Vilanova de Sau |
| 12. Manlleu | | | |
| 13. Masies de Roda, les | | | |
| 14. Masies de Voltregà, les | | | |
| | 25. Sant Bartomeu del Grau | | |
| | 26. Sant Boi del Lluçanès | | |
| | 27. Sant Hipòlit de Voltregà | | |
| | 28. Sant Julià de Vilatorrada | | |
| | 29. Sant Martí d'Albars | | |
| | 30. Sant Martí de Centelles | | |

Grup predominant a cada municipi



elaborades pel SEREM el 2 de setembre de 2001

- Font: Dades subministrades pels ajuntaments i elaboració del SEREM el 2 de setembre de 2001. Les dades dels municipis de Vic i Tona són del desembre del 2000.

ÍNDEX

1. OBJECTIU

2. METODOLOGIA

- Fases de l'estudi
- Control de qualitat
- Representativitat
- Ponderació dels resultats

3. RESULTATS

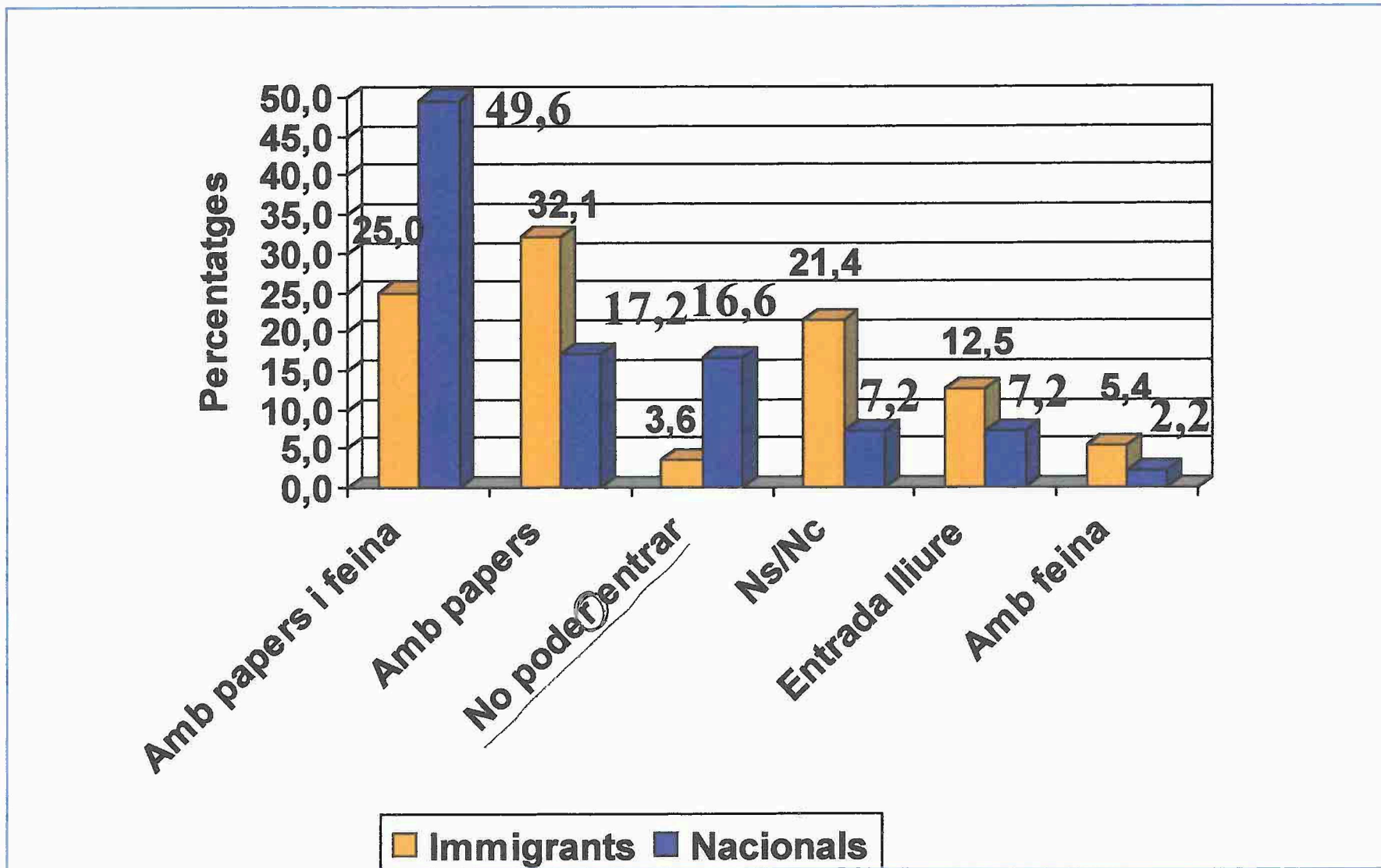
- Marc de referència
- Anàlisi qualitativa
- **Anàlisi quantitativa**
 - Com veuen als diferents col·lectius d'immigrants
 - Quines són les situacions i els aspectes que més els molesta
 - Quina opinió tenen respecte la immigració
 - Altres aspectes
 - Classificació de la immigració
 - **Especial immigrants**



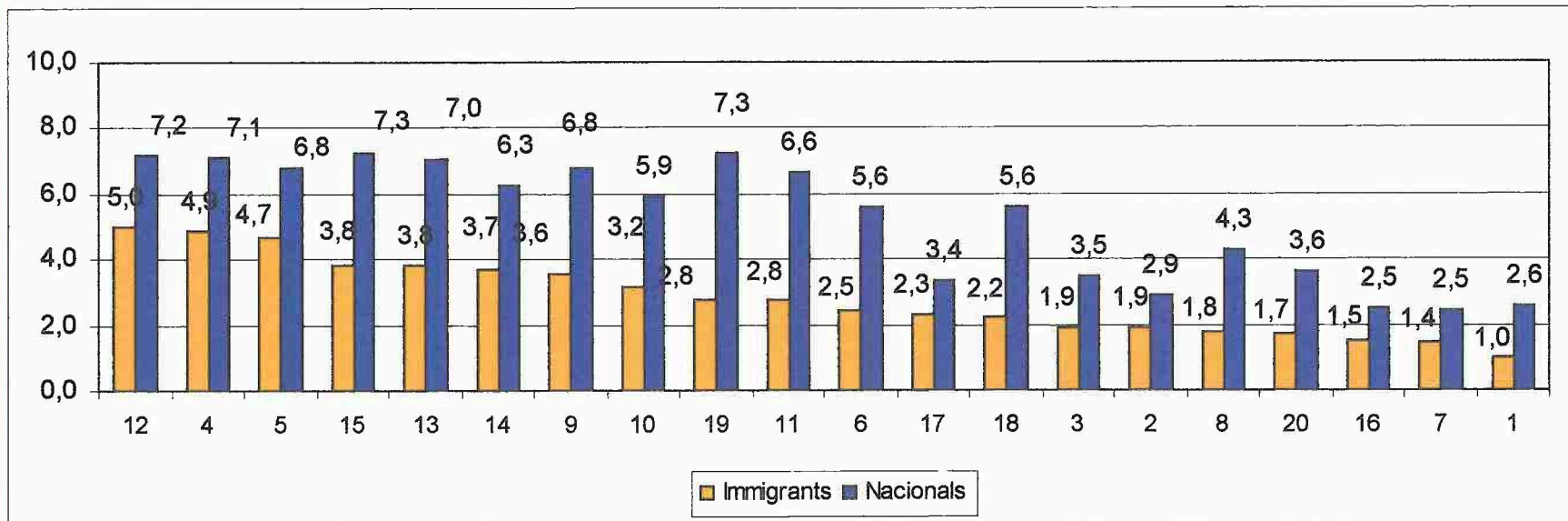
Frase	Mitjana	% Ns/NC
"Em molesta la discriminació que crec que pateix la dona en determinats grups d'immigrants"	5,00	4,10
"Em molesta l'actitud intimidatòria que crec que tenen determinats grups d'immigrants"	4,86	4,06
"Em preocupa la predisposició a la violència que crec que tenen determinats grups d'immigrants"	4,69	3,93
"Em molesta que determinats grups d'immigrants no tinguin voluntat d'adaptar-se"	3,84	3,74
els "Em molestaria que a les escoles es fes un tracte diferent (menjar, gimnàs,...) segons les costums religiosos de determinats grups d'immigrants"	3,80	4,09
"Em molesta que apareguin partits polítics que només defensin els drets de determinats grups d'immigrants"	3,70	3,81
"Em molesta la falta d'higiene que crec que tenen determinats grups d'immigrants"	3,58	3,93
"Em preocupa l'excessiu fanatisme religiós que crec que tenen determinats grups d'immigrants"	3,15	3,69
"Seria inacceptable que els immigrants rebessin més ajudes que els d'aquí"	2,78	3,56
"Em molesta el desig d'imposar la seva religió que crec que tenen determinats grups d'immigrants"	2,77	3,68
"Em molesta que determinats grups d'immigrants parlin la seva llengua"	2,45	3,65
"Em molesta menys la immigració de gent rica que la de gent pobre"	2,27	3,37
"Em molesta que els immigrants rebin qualsevol tipus d'ajudes (diners, menjar, roba,...)"	2,23	3,37
"Em considero intel·lectualment superior a alguns grups d'immigrants"	1,92	2,95
"M'espanta la superioritat física que crec que tenen alguns grups d'immigrants"	1,91	3,16
"Em molesta que determinats grups d'immigrants vesteixin diferent a mi"	1,75	3,06
"Em molesta que els meus amics defensin els immigrants"	1,74	3,41
"Em molesta que els immigrants envïïn els estalvis al seu país enlloc de gastar-los aquí"	1,49	2,91
"Em molesta que determinats grups d'immigrants mengin diferent a mi"	1,44	2,75
"Em molesta la diferència de color de la pell de determinats grups d'immigrants"	0,96	2,20

Fraser	Mitjana	% Ns/NC
"Crec que els joves de la nostra edat som racistes"	5,00	3,89
"Crec que la gent gran accepta més als immigrants que els joves de la nostra edat"	4,42	4,01
"Crec que en un futur el conflicte amb els immigrants augmentarà"	4,32	4,04
"Crec que és molt difícil portar la contrària als meus companys de grup si opinen malament dels immigrants"	4,28	3,75
"Crec que com més immigrants hi ha d'un mateix grup menys s'adapten"	4,26	3,78
"Crec que els pobles sense immigrants són menys conflictius"	3,76	3,70
"Crec que les persones que estan més en contacte amb els immigrants els accepten menys que no pas les persones que no hi estan tant en contacte"	3,43	3,75
"Tot i que la violència no és acceptable, puc arribar a comprendre la que va dirigida contra els immigrants"	3,22	3,57
"Crec que els immigrants que vénen, en general, només són capaços de fer feines poc qualificades"	3,14	3,88
"Crec que la immigració és més negativa que positiva"	2,90	3,45
"Crec que les lleis no haurien d'afavorir els immigrants"	2,06	3,01

“Quines condicions ha de complir un immigrant per permetre-li l’entrada al país?”



“Comparació de les situacions del immigrants amb les dels nacionals?”



“Comparació de les opinions del immigrants amb les dels nacionals?”

